

Serie A  
6ª Giornata - dom 16 ott 2016

| F.C.BOMBALLAZZA |       | 0               |      |        |        |     |           |
|-----------------|-------|-----------------|------|--------|--------|-----|-----------|
| N.              | Ruolo | Giocatore       | Voto | Assist | Rigori | Gol | Punteggio |
| 1               | P     | HANDANOVIC      | 5    |        |        |     | 2         |
| 4               | D     | RODRIGUEZ       | 5,5  |        |        |     | 5,5       |
| 6               | D     | ALEX SANDRO     | 6    |        |        |     | 6         |
| 9               | D     | LICHTSTEINER    | 6    |        |        |     | 6         |
| 17              | D     | BENATIA         | 6    |        |        |     | 6         |
| 14              | C     | NAINGGOLAN      | 6,5  |        |        |     | 6,5       |
| 20              | C     | CASTRO          | 6    |        |        |     | 6         |
| 29              | C     | MILINKOVIC-SAVI | 4,5  |        |        |     | 4,5       |
| 21              | A     | MERTENS         | 6,5  |        |        |     | 6         |
| 24              | A     | SUSO            | 6    |        |        |     | 6         |
| 27              | A     | SIMEONE         | 6    |        |        |     | 6         |
| 12              | P     | CARRIZO         |      |        |        |     |           |
| 8               | D     | KRAFTH          |      |        |        |     |           |
| 10              | D     | FERRARI G.      |      |        |        |     |           |
| 15              | C     | HALLFREDSSON    |      |        |        |     |           |
| 19              | C     | MAURI           |      |        |        |     |           |
| 22              | A     | SAPONARA        |      |        |        |     |           |
| 25              | A     | FALCINELLI      |      |        |        |     |           |

|                      |    |                   |           |             |
|----------------------|----|-------------------|-----------|-------------|
| MODULO               | 4  | 3                 | 3         |             |
| <b>TOTALE VOTI</b>   |    |                   |           | <b>60,5</b> |
| Media Dif.Avvers     | 6  | <b>MOD.DIFESA</b> | <b>0</b>  |             |
| <b>Totale Centr.</b> | 22 | <b>MOD.CENTR.</b> | <b>-1</b> |             |
| <b>Fattore Campo</b> |    |                   |           | <b>2</b>    |
| <b>TOTALE</b>        |    |                   |           | <b>61,5</b> |

|                             |            |       |                    |
|-----------------------------|------------|-------|--------------------|
| <b>STADIO:</b>              | L.Ferraris |       | <b>Capienza:</b>   |
| Percentuale                 | 55%        | Incr. | 11%                |
| <b>Incremento incasso %</b> | 0%         |       | <b>Spettatori:</b> |
|                             |            |       | <b>Incasso:</b>    |

| BOCA S.LAZZERO |       | 2           |      |        |        |     |           |
|----------------|-------|-------------|------|--------|--------|-----|-----------|
| N.             | Ruolo | Giocatore   | Voto | Assist | Rigori | Gol | Punteggio |
| 1              | P     | HART        | 6    |        |        |     | 5,5       |
| 2              | D     | ANSALDI     | 6    |        |        |     | 6         |
| 5              | D     | ASTORI      | 7    |        |        |     | 6,5       |
| 15             | D     | MASINA      | 5    |        |        |     | 4,5       |
| 8              | C     | STROOTMAN   |      |        |        |     | n.e.      |
| 10             | C     | PRAET       | *    |        |        |     | s.v.      |
| 20             | C     | NTCHAM      |      |        |        |     | n.e.      |
| 24             | C     | VELOSO      | 6,5  |        |        |     | 6,5       |
| 11             | A     | LJAJIC      | 8    |        |        |     | 13,5      |
| 32             | A     | NESTOROVSKI | 5    |        |        |     | 5         |
| 33             | A     | KEITA BALDE | 6    |        |        |     | 6         |
| 27             | P     | PADELLI     |      |        |        |     |           |
| 16             | C     | OKONOMOU    | 4    |        |        |     | 4         |
| 3              | D     | DANILO      |      |        |        |     |           |
| 22             | C     | RINCON      | 7    |        |        |     | 7         |
| 23             | C     | DI GENNARO  | 6,5  |        |        |     | 6,5       |
| 30             | A     | DIAMANTI    |      |        |        |     |           |
| 29             | A     | KREJCI      |      |        |        |     |           |

|                      |      |                   |          |           |
|----------------------|------|-------------------|----------|-----------|
| MODULO               | 3    | 4                 | 3        |           |
| <b>TOTALE VOTI</b>   |      |                   |          | <b>71</b> |
| Media Dif.Avvers     | 5,88 | <b>MOD.DIFESA</b> | <b>0</b> |           |
| <b>Totale Centr.</b> | 24   | <b>MOD.CENTR.</b> | <b>1</b> |           |
| <b>TOTALE</b>        |      |                   |          | <b>72</b> |

|          |                     |                 |            |
|----------|---------------------|-----------------|------------|
|          | 34.000              | <b>% Totale</b> | <b>66%</b> |
|          | 22.440              |                 |            |
| <b>€</b> | <b>2.131.800,00</b> |                 |            |

| MANZOTEAM |       | 4           |      |        |        |     |           |
|-----------|-------|-------------|------|--------|--------|-----|-----------|
| N.        | Ruolo | Giocatore   | Voto | Assist | Rigori | Gol | Punteggio |
| 1         | P     | CONSIGLI    | 6    |        |        |     | 5,5       |
| 3         | D     | GHOULAM     | 5,5  |        |        |     | 6         |
| 4         | D     | CASTAN      | 6,5  |        |        |     | 6,5       |
| 13        | D     | EVRA        | 6,5  |        |        |     | 6,5       |
| 18        | D     | CAMPAGNARO  | 6    |        |        |     | 7         |
| 5         | C     | PJANIC      |      |        |        |     | n.e.      |
| 17        | C     | ALLAN       | 6,5  |        |        |     | 6         |
| 21        | C     | SENSI       | 6,5  |        |        |     | 9,5       |
| 10        | A     | DYBALA      | 7,5  |        |        |     | 12,5      |
| 24        | A     | IAGO FALQUE | 7,5  |        |        |     | 9,5       |
| 25        | A     | PETAGNA     | 6    |        |        |     | 6         |
| 12        | P     | KARNEZIS    |      |        |        |     |           |
| 16        | D     | MAKSIMOVIC  |      |        |        |     |           |
| 27        | D     | FELIPE      |      |        |        |     |           |
| 33        | C     | CIGARINI    |      |        |        |     | n.e.      |
| 28        | C     | LINETTY     | 5    |        |        |     | 5         |
| 11        | A     | SALAH       |      |        |        |     |           |
| 99        | A     | PALLADINO   |      |        |        |     |           |

|                      |      |                   |           |           |
|----------------------|------|-------------------|-----------|-----------|
| MODULO               | 4    | 3                 | 3         |           |
| <b>TOTALE VOTI</b>   |      |                   |           | <b>80</b> |
| Media Dif.Avvers     | 6,17 | <b>MOD.DIFESA</b> | <b>0</b>  |           |
| <b>Totale Centr.</b> | 23   | <b>MOD.CENTR.</b> | <b>-1</b> |           |
| <b>Fattore Campo</b> |      |                   |           | <b>2</b>  |
| <b>TOTALE</b>        |      |                   |           | <b>81</b> |

|                             |                |       |                    |
|-----------------------------|----------------|-------|--------------------|
| <b>STADIO:</b>              | Plaza de Toros |       | <b>Capienza:</b>   |
| Percentuale                 | 95%            | Incr. | 35%                |
| <b>Incremento incasso %</b> | 0%             |       | <b>Spettatori:</b> |
|                             |                |       | <b>Incasso:</b>    |

| C.S.K.A. OCCHIONI |       | 1            |      |        |        |     |           |
|-------------------|-------|--------------|------|--------|--------|-----|-----------|
| N.                | Ruolo | Giocatore    | Voto | Assist | Rigori | Gol | Punteggio |
| 12                | P     | MARCHETTI    | 6    |        |        |     | 5,5       |
| 2                 | D     | IZZO         | 6,5  |        |        |     | 6,5       |
| 24                | D     | BARRECA      | 6    |        |        |     | 6         |
| 32                | D     | LIROLA       | 6    |        |        |     | 6         |
| 8                 | C     | MAGNANELLI   | 6    |        |        |     | 6         |
| 14                | C     | LAXALT       | 6,5  |        |        |     | 6,5       |
| 17                | C     | HAMSIK       | 6,5  |        |        |     | 6,5       |
| 20                | C     | TORREIRA     | 6,5  |        |        |     | 6,5       |
| 9                 | A     | HIGUAIN      | 6    |        |        |     | 6         |
| 11                | A     | BELOTTI      | 7    |        |        |     | 7         |
| 19                | A     | MANDZUKIC    | 5    |        |        |     | 5         |
| 1                 | P     | SZCZESNY     |      |        |        |     |           |
| 23                | D     | ROMGNOLI AL. |      |        |        |     |           |
| 6                 | D     | MURILLO      |      |        |        |     |           |
| 7                 | C     | FLORENZI     |      |        |        |     |           |
| 33                | C     | DI FRANCESCO |      |        |        |     |           |
| 18                | A     | CAPRARI      |      |        |        |     |           |
| 21                | A     | BORRIELLO    |      |        |        |     |           |

|                      |      |                   |           |             |
|----------------------|------|-------------------|-----------|-------------|
| MODULO               | 3    | 4                 | 3         |             |
| <b>TOTALE VOTI</b>   |      |                   |           | <b>67,5</b> |
| Media Dif.Avvers     | 6,13 | <b>MOD.DIFESA</b> | <b>-1</b> |             |
| <b>Totale Centr.</b> | 25,5 | <b>MOD.CENTR.</b> | <b>1</b>  |             |
| <b>TOTALE</b>        |      |                   |           | <b>67,5</b> |









|          |                     |                 |             |
|----------|---------------------|-----------------|-------------|
|          | 45.000              | <b>% Totale</b> | <b>100%</b> |
|          | 45.000              |                 |             |
| <b>€</b> | <b>4.275.000,00</b> |                 |             |

Serie A  
6ª Giornata - dom 16 ott 2016

|  |       | <b>BORUSSIA VOLTERRA</b> |      |   |   |        |        | <b>3</b>  |           |
|---|-------|--------------------------|------|---|---|--------|--------|---|-----------|
| N.  | Ruolo | Giocatore                | Voto |  |  | Assist | Rigori | Gol   | Punteggio |
| 1   | P     | TATARUSANU               | 6,5  |   |   |        |        |   | 7,5       |
| 2   | D     | RISPOLI                  | 5,5  |   |   |        |        |   | 5,5       |
| 25  | D     | PASQUAL                  | 6    |   |   |        |        |   | 6         |
| 90  | D     | ZAPPACOSTA               | 6,5  |   |   |        |        |   | 6,5       |
| 5   | C     | BONAVENTURA              | 6,5  |   |   |        |        |   | 6,5       |
| 15  | C     | BENASSI                  | 6,5  |   |   |        |        |  | 9,5       |
| 21  | C     | JOAO MARIO               | 6,5  |  |   |        |        |  | 9         |
| 29  | C     | VALERO                   | 5,5  |   |   |        |        |   | 5,5       |
| 7   | A     | GOMEZ A.                 | 6,5  |   |   |        |        |   | 6,5       |
| 11  | A     | PERISIC                  | 5,5  |   |   |        |        |   | 5,5       |
| 27  | A     | QUAGLIARELLA             | 5    |   |   |        |        |   | 5         |
| 12  | P     | BIZZARRI                 |      |   |   |        |        |   |           |
| 28  | D     | TOLOI                    |      |   |   |        |        |   |           |
| 3   | D     | HEURTAUX                 |      |   |   |        |        |   |           |
| 16  | C     | SANCHEZ                  |      |   |   |        |        |   |           |
| 23  | C     | BRUNO HENRIQUE           |      |   |   |        |        |   |           |
| 92  | A     | EL SHAARAWY              |      |   |   |        |        |   |           |
| 32  | A     | PUCCIARELLI              |      |   |   |        |        |   |           |

|                    |      |                   |   |             |
|--------------------|------|-------------------|---|-------------|
| MODULO             | 3    | 4                 | 3 |             |
| <b>TOTALE VOTI</b> |      |                   |   | <b>73</b>   |
| Media Dif.Avvers   | 5,75 | <b>MOD.DIFESA</b> |   | <b>0</b>    |
| Totale Centr.      | 25   | <b>MOD.CENTR.</b> |   | <b>1,5</b>  |
| Fattore Campo      |      |                   |   | <b>2</b>    |
| <b>TOTALE</b>      |      |                   |   | <b>76,5</b> |

|                      |               |       |             |
|----------------------|---------------|-------|-------------|
| <b>STADIO:</b>       | X-Ray Stadium |       | Capienza:   |
| Percentuale          | 60%           | Incr. | 20%         |
| Incremento incasso % | 0%            |       | Spettatori: |
|                      |               |       | Incasso:    |

|  |       | <b>FARANNA UTD.</b> |      |   |   |        |   | <b>1</b>  |           |
|---|-------|---------------------|------|---|---|--------|---|---|-----------|
| N.  | Ruolo | Giocatore           | Voto |  |  | Assist | Rigori  | Gol   | Punteggio |
| 1   | P     | VIVIANO             | 7    |  |   |        |  |  | 9         |
| 3   | D     | MANOLAS             | 6,5  |   |   |        |   |   | 6,5       |
| 4   | D     | RADU S.             | 5,5  |  |   |        |   |   | 5         |
| 6   | D     | BIRAGHI             | 5,5  |   |   |        |   |   | 5,5       |
| 17  | D     | BOVO                |      |   |   |        |   |   | n.e.      |
| 8   | C     | LULIC               | 6    |   |   |        |   |   | 6         |
| 24  | C     | MEDEL               | 5,5  |   |   |        |   |   | 5,5       |
| 30  | C     | ALVAREZ             | 5,5  |   |   |        |   |   | 5,5       |
| 5   | A     | INGLESE             | 5    |   |   |        |   |   | 5         |
| 9   | A     | MURIEL              | 6    |   |   |        |   |   | 6         |
| 35  | A     | BIRSA               | 6,5  |   |   |        |   |  | 9,5       |
| 12  | P     | POSAVEC             |      |   |   |        |   |   |           |
| 15  | D     | MAIETTA             | 5,5  |   |   |        |   |   | 5,5       |
| 19  | D     | BRUNO ALVES         |      |   |   |        |   |   |           |
| 29  | C     | KUCKA               |      |   |   |        |   |   |           |
| 31  | C     | RADOVANOVIC         |      |   |   |        |   |   |           |
| 34  | A     | TELLO C.            |      |   |   |        |   |   |           |
| 35  | A     | BIRSA               |      |   |   |        |   |   |           |







|                    |    |                   |   |             |
|--------------------|----|-------------------|---|-------------|
| MODULO             | 4  | 3                 | 3 |             |
| <b>TOTALE VOTI</b> |    |                   |   | <b>69</b>   |
| Media Dif.Avvers   | 6  | <b>MOD.DIFESA</b> |   | <b>0</b>    |
| Totale Centr.      | 22 | <b>MOD.CENTR.</b> |   | <b>-1,5</b> |
| <b>TOTALE</b>      |    |                   |   | <b>67,5</b> |

|   |                     |          |     |
|---|---------------------|----------|-----|
|   | 50.000              | % Totale | Max |
|   | 36.000              |          |     |
| € | <b>3.420.000,00</b> |          |     |

|  |       | <b>VOLTERRA DREAM TEAM</b> |      |   |   |        |   | <b>0</b>  |           |
|---|-------|----------------------------|------|---|---|--------|---|---|-----------|
| N.  | Ruolo | Giocatore                  | Voto |  |  | Assist | Rigori  | Gol   | Punteggio |
| 2   | P     | DONNARUMMA                 | 6    |   |   |        |   |  | 5,5       |
| 5   | D     | BARZAGLI                   | 6,5  |   |   |        |   |   | 6,5       |
| 7   | D     | DE VRIJ                    | 6,5  |   |   |        |   |   | 6,5       |
| 8   | D     | KOULIBALY                  | 5,5  |   |   |        |   |  | 8,5       |
| 14  | D     | MILIC                      | 4,5  |   |   |        |   |   | 4,5       |
| 16  | C     | BERNARDESCHI               | 6,5  |   |   |        |   |   | 6,5       |
| 18  | C     | ZIELINSKI                  | *    |   |   |        |   |   | s.v.      |
| 20  | C     | PAROLO                     | 5    |   |   |        |   |   | 5         |
| 25  | A     | ICARDI                     | 4,5  |   |   |        |  |   | 2,5       |
| 26  | A     | LAPADULA                   | 6,5  |   |   |        |   |   | 6,5       |
| 30  | A     | BACCA                      | 6,5  |   |   |        |   |   | 6,5       |
| 4   | P     | GABRIEL                    |      |   |   |        |   |   |           |
| 10  | D     | TOMOVIC                    |      |   |   |        |   |   |           |
| 15  | D     | MAXI OLIVERA               |      |   |   |        |   |   |           |
| 17  | C     | JORGINHO                   | 5    |   |   |        |   |   | 5         |
| 19  | C     | BENALI                     |      |   |   |        |   |   |           |
| 28  | A     | PEROTTI                    |      |   |   |        |   |   |           |
| 32  | A     | GILARDINO                  |      |   |   |        |   |   |           |

|                    |      |                   |   |             |
|--------------------|------|-------------------|---|-------------|
| MODULO             | 4    | 3                 | 3 |             |
| <b>TOTALE VOTI</b> |      |                   |   | <b>63,5</b> |
| Media Dif.Avvers   | 6    | <b>MOD.DIFESA</b> |   | <b>-1</b>   |
| Totale Centr.      | 16,5 | <b>MOD.CENTR.</b> |   | <b>0,5</b>  |
| Fattore Campo      |      |                   |   | <b>2</b>    |
| <b>TOTALE</b>      |      |                   |   | <b>65</b>   |

















|                      |           |       |             |
|----------------------|-----------|-------|-------------|
| <b>STADIO:</b>       | M.Ardenza |       | Capienza:   |
| Percentuale          | 85%       | Incr. | 0%          |
| Incremento incasso % | 0%        |       | Spettatori: |
|                      |           |       | Incasso:    |

|  |       | <b>DEP.LA CUTENNA &amp; F.</b> |      |   |   |        |        | <b>0</b>  |           |
|---|-------|--------------------------------|------|---|---|--------|--------|---|-----------|
| N.  | Ruolo | Giocatore                      | Voto |  |  | Assist | Rigori | Gol   | Punteggio |
| 1   | P     | SORRENTINO                     | 6,5  |   |   |        |        |  | 5         |
| 4   | D     | PALETTA                        | 6    |  |   |        |        |   | 5,5       |
| 7   | D     | BURDISO                        | 7    |   |   |        |        |   | 7         |
| 8   | D     | PELUSO                         | 5,5  |   |   |        |        |   | 5,5       |
| 10  | D     | ALESAMI                        | 5,5  |   |   |        |        |   | 5,5       |
| 20  | C     | BANEGA                         | 4,5  |   |   |        |        |   | 4,5       |
| 21  | C     | KESSIE                         | 6    |   |   |        |        |   | 6         |
| 35  | C     | HERNANES                       | 5    |  |   |        |        |   | 4,5       |
| 26  | A     | CALLEJON                       | 5    |   |   |        |        |   | 5         |
| 27  | A     | DEFREL                         | 6    |   |   |        |        |   | 6         |
| 28  | A     | GABBIADINI                     | 4,5  |   |   |        |        |   | 4,5       |
| 12  | P     | SKORUPSKI                      |      |   |   |        |        |   |           |
| 6   | D     | SILVESTRE                      |      |   |   |        |        |   |           |
| 3   | D     | GOBBI                          |      |   |   |        |        |   |           |
| 22  | C     | GAZZI                          |      |   |   |        |        |   |           |
| 18  | C     | KURTIC                         |      |   |   |        |        |   |           |
| 30  | A     | NIANG                          |      |   |   |        |        |   |           |
| 31  | A     | THEREAU                        |      |   |   |        |        |   |           |

|                    |      |                   |   |             |
|--------------------|------|-------------------|---|-------------|
| MODULO             | 4    | 3                 | 3 |             |
| <b>TOTALE VOTI</b> |      |                   |   | <b>59</b>   |
| Media Dif.Avvers   | 5,75 | <b>MOD.DIFESA</b> |   | <b>0</b>    |
| Totale Centr.      | 15,5 | <b>MOD.CENTR.</b> |   | <b>-0,5</b> |
| <b>TOTALE</b>      |      |                   |   | <b>58,5</b> |

|   |                     |          |     |
|---|---------------------|----------|-----|
|   | 60.000              | % Totale | 85% |
|   | 51.000              |          |     |
| € | <b>4.845.000,00</b> |          |     |

Serie A  
6ª Giornata - dom 16 ott 2016

|  <b>F.C. DIANE</b> |       |                |      |   |   |   |        | <b>1</b>  |  <b>DINAMO KITIEV</b> |    |       |             |      |   |   |        | <b>2</b> |   |           |     |
|---|-------|----------------|------|---|---|---|--------|---|--|----|-------|-------------|------|---|---|--------|----------|---|-----------|-----|
| N.  | Ruolo | Giocatore      | Voto |  |  | Assist  | Rigori | Gol   | Punteggio  | N. | Ruolo | Giocatore   | Voto |  |  | Assist | Rigori   | Gol   | Punteggio |     |
| 1   | P     | BUFFON         | 5    |   |   |   |        |  | 4,5  | 1  | P     | PERIN       | 6    |   |   |        |          |   |           | 7   |
| 3   | D     | DAINELLI       | 5,5  |  |   |   |        |  | 3  | 2  | D     | HYSAJ       | 5,5  |   |   |        |          |   |           | 5,5 |
| 6   | D     | MIRANDA J.D.S. | 6    |   |   |   |        |   | 6  | 3  | D     | CACCIATORE  | 5,5  |  |   |        |          |   | 5         |     |
| 7   | D     | REGINI         | 6    |   |   |   |        |   | 6  | 4  | D     | ACERBI      | 6,5  |   |   |        |          |   | 6,5       |     |
| 8   | C     | KHEDIRA        |      |   |   |   |        |   | n.e.   | 17 | D     | CONTI       | 7    |   |   |        |          |   | 7         |     |
| 18  | C     | BADELJ         | 6    |  |   |   |        |   | 5,5  | 21 | C     | MEMUSHAJ    |      |   |   |        |          |   | n.e.      |     |
| 19  | C     | CANDREVA       | 6    |   |   |   |        |   | 6  | 24 | C     | EDENILSON   | 6    |   |   |        |          |   | 6         |     |
| 23  | C     | LEMINA         | 5,5  |   |   |   |        |   | 5,5  | 31 | C     | RIGONI L.   | 6    |   |   |        |          |   | 6         |     |
| 9   | A     | DZEKO          | 8    |  |   |   |        |  | 13,5   | 9  | A     | IMMOBILE    | 6,5  |  |   |        |          |  | 8         |     |
| 30  | A     | KALINIC        | 5    |   |   |   |        |   | 5  | 10 | A     | ILICIC      |      |   |   |        |          |   | n.e.      |     |
| 32  | A     | BABACAR        | 5    |   |   |   |        |   | 5  | 27 | A     | POLTANO     | 6    |   |   |        |          |   | 6         |     |
| 12  | P     | NETO           |      |   |   |   |        |   |  | 12 | P     | REINA       |      |   |   |        |          |   |           |     |
| 4   | D     | DE SCIGLIO     |      |   |   |   |        |   |  | 18 | D     | GONZALEZ G. |      |   |   |        |          |   |           |     |
| 17  | D     | ARMERO         |      |   |   |   |        |   |  | 14 | D     | CEPPITELLI  |      |   |   |        |          |   |           |     |
| 21  | C     | DE ROSSI       | 6,5  |   |   |  |        |   | 7,5  | 19 | C     | VALDIFIORI  | 6,5  |   |   |        |          |   | 6,5       |     |
| 25  | C     | BRUGMAN        |      |   |   |   |        |   |  | 22 | C     | DONSAH      |      |   |   |        |          |   |           |     |
| 29  | A     | INSIGNE L.     |      |   |   |   |        |   |  | 29 | A     | VERDI       | 6,5  |   |   |        |          |   | 6,5       |     |
| 31  | A     | ZAPATA D.      |      |   |   |   |        |   |  | 11 | A     | ANDERSON    |      |   |   |        |          |   |           |     |

|                  |      |            |    |             |
|------------------|------|------------|----|-------------|
| MODULO           | 3    | 4          | 3  |             |
| TOTALE VOTI      |      |            |    | 67,5        |
| Media Dif.Avvers | 6,13 | MOD.DIFESA | -1 |             |
| Totale Centr.    | 24   | MOD.CENTR. | 0  |             |
| Fattore Campo    |      |            |    | 2           |
| <b>TOTALE</b>    |      |            |    | <b>68,5</b> |

|                      |                   |          |
|----------------------|-------------------|----------|
| <b>STADIO:</b>       | Hard Core Stadium |          |
| Percentuale          | 65%               | Incr. 0% |
| Incremento incasso % | 0%                |          |

|             |  |
|-------------|--|
| Capienza:   |  |
| Spettatori: |  |
| Incasso:    |  |

|                  |      |            |   |           |
|------------------|------|------------|---|-----------|
| MODULO           | 4    | 3          | 3 |           |
| TOTALE VOTI      |      |            |   | 70        |
| Media Dif.Avvers | 5,83 | MOD.DIFESA | 1 |           |
| Totale Centr.    | 23,5 | MOD.CENTR. | 0 |           |
| <b>TOTALE</b>    |      |            |   | <b>71</b> |

|   |                     |          |     |
|---|---------------------|----------|-----|
|   | 50.000              | % Totale | 65% |
|   | 32.500              |          |     |
| € | <b>3.087.500,00</b> |          |     |

# CLASSIFICA DOPO 6 GIORNATE

| Pos | Squadra              | TOTALE |   |   |   |   |    |    |     | IN CASA |   |   |   |    |    | FUORI |   |   |   |    |    | M.L. | Serie |
|-----|----------------------|--------|---|---|---|---|----|----|-----|---------|---|---|---|----|----|-------|---|---|---|----|----|------|-------|
|     |                      | Pun    | G | V | N | P | GF | GS | Dif | G       | V | N | P | GF | GS | G     | V | N | P | GF | GS |      |       |
| 1   | Dinamo Kitiev        | 15     | 6 | 5 | 0 | 1 | 14 | 10 | +4  | 3       | 3 | 0 | 0 | 10 | 3  | 3     | 2 | 0 | 1 | 4  | 7  | +3   | +5    |
| 2   | CSKA Occhioni        | 12     | 6 | 4 | 0 | 2 | 16 | 9  | +7  | 3       | 2 | 0 | 1 | 10 | 3  | 3     | 2 | 0 | 1 | 6  | 6  | 0    | -2    |
| 3   | Manzoteam            | 10     | 6 | 3 | 1 | 2 | 14 | 12 | +2  | 3       | 2 | 0 | 1 | 9  | 7  | 3     | 1 | 1 | 1 | 5  | 5  | -2   | +1    |
|     | Borussia Volterra    | 10     | 6 | 3 | 1 | 2 | 11 | 10 | +1  | 3       | 2 | 0 | 1 | 6  | 4  | 3     | 1 | 1 | 1 | 5  | 6  | -2   | +4    |
| 5   | Dep. La Cutenna & F. | 9      | 6 | 2 | 3 | 1 | 8  | 9  | -1  | 3       | 1 | 2 | 0 | 5  | 3  | 3     | 1 | 1 | 1 | 3  | 6  | -3   | +3    |
| 6   | Volterra Dream Team  | 8      | 6 | 1 | 5 | 0 | 13 | 10 | +3  | 3       | 0 | 3 | 0 | 5  | 5  | 3     | 1 | 2 | 0 | 8  | 5  | -4   | +6    |
| 7   | F.C.Bombalazza       | 7      | 6 | 2 | 1 | 3 | 9  | 12 | -3  | 3       | 0 | 1 | 2 | 3  | 6  | 3     | 2 | 0 | 1 | 6  | 6  | -5   | -3    |
| 8   | Boca S.Lazzerò       | 6      | 6 | 2 | 0 | 4 | 10 | 12 | -2  | 3       | 1 | 0 | 2 | 5  | 6  | 3     | 1 | 0 | 2 | 5  | 6  | -6   | +2    |
| 9   | Faranna UTD.         | 4      | 6 | 1 | 1 | 4 | 7  | 11 | -4  | 3       | 0 | 1 | 2 | 3  | 5  | 3     | 1 | 0 | 2 | 4  | 6  | -8   | -4    |
| 10  | F.C.Diane            | 2      | 6 | 0 | 2 | 4 | 10 | 17 | -7  | 3       | 0 | 0 | 3 | 5  | 9  | 3     | 0 | 2 | 1 | 5  | 8  | -10  | -5    |

## CLASSIFICA A PUNTI

| Squadra              | Punti Tot | Med/Part |
|----------------------|-----------|----------|
| CSKA Occhioni        | 442       | 73,7     |
| Manzoteam            | 436,5     | 72,8     |
| Dinamo Kitiev        | 432,5     | 72,1     |
| Volterra Dream Team  | 428       | 71,3     |
| Borussia Volterra    | 418       | 69,7     |
| F.C.Diane            | 416,5     | 69,4     |
| Boca S.Lazzerò       | 413       | 68,8     |
| F.C.Bombalazza       | 410       | 68,3     |
| Dep. La Cutenna & F. | 407,5     | 67,9     |
| Faranna UTD.         | 403       | 67,2     |

