









Serie B  
16ª Giornata - gio 22 dic 2016

|  |       | <b>ASTON CILLI</b> |      |   |   |        |     | <b>2</b>  |
|---|-------|--------------------|------|---|---|--------|-----|-----------|
| N.  | Ruolo | Giocatore          | Voto |   | Assist  | Rigori | Col | Punteggio |
| 1   | P     | HART               | 7    |   |   |        |     | 8         |
| 4   | D     | BRUNO ALVES        | 5    |   |   |        |     | 5         |
| 13  | D     | REGINI             | 6    |   |   |        |     | 6         |
| 15  | D     | ALEESAMI           | 5,5  |   |   |        |     | 5,5       |
| 21  | D     | CONTI              | 5,5  |   |   |        |     | 5,5       |
| 6   | C     | DIAWARA            | 6    |   |   |        |     | 6         |
| 10  | C     | BENALI             | 6,5  |    |   |        |     | 6         |
| 19  | C     | JOAO PEDRO         | 6,5  |   |   |        |     | 6,5       |
| 33  | C     | GAZZI              | 6,5  |   |   |        |     | 6,5       |
| 23  | A     | IMMOBILE           | 4,5  |   |   |        |     | 4,5       |
| 31  | A     | GOMEZ A.           | 7    |    |  |        |     | 7,5       |
| 12  | P     | PADELLI            |      |   |   |        |     |           |
| 20  | D     | ZAMPANO F.         |      |   |   |        |     |           |
| 5   | D     | MASIELLO           |      |   |   |        |     |           |
| 30  | C     | PRAET              |      |   |   |        |     |           |
| 26  | C     | RADOVANOVIC        |      |   |   |        |     |           |
| 16  | A     | MEGGIORINI         |      |   |   |        |     |           |
| 34  | A     | IEMMELLO           |      |   |   |        |     |           |

|                      |      |                   |            |             |
|----------------------|------|-------------------|------------|-------------|
| MODULO               | 4    | 4                 | 2          |             |
| <b>TOTALE VOTI</b>   |      |                   |            | <b>67</b>   |
| Media Dif.Avvers     | 5,88 | <b>MOD.DIFESA</b> | <b>0</b>   |             |
| <b>Totale Centr.</b> | 25,5 | <b>MOD.CENTR.</b> | <b>1,5</b> |             |
| Fattore Campo        |      |                   |            | <b>2</b>    |
| <b>TOTALE</b>        |      |                   |            | <b>70,5</b> |

|                      |                  |                    |                  |
|----------------------|------------------|--------------------|------------------|
| <b>STADIO:</b>       | Pipeline Stadium |                    | <b>Capienza:</b> |
| Percentuale          | 80%              | Incr.              | -31%             |
| Incremento incasso % | 0%               | <b>Spettatori:</b> |                  |
|                      |                  | <b>Incasso:</b>    |                  |

|  |       | <b>ATLETICO TABACHERO</b> |      |   |        |        |   | <b>3</b>  |
|---|-------|---------------------------|------|---|--------|--------|---|-----------|
| N.  | Ruolo | Giocatore                 | Voto |   | Assist | Rigori | Col   | Punteggio |
| 1   | P     | LAMANNA                   | 6,5  |   |        |        |  | 6         |
| 4   | D     | ABATE                     | 6    |    |        |        |   | 5,5       |
| 5   | D     | LICHTSTEINER              |      |   |        |        |   | n.e.      |
| 12  | D     | ACERBI                    | 6,5  |   |        |        |  | 8,5       |
| 16  | D     | WALLACE                   | 5    |   |        |        |   | 5         |
| 24  | C     | QUAISON                   | 6,5  |   |        |        |  | 9,5       |
| 25  | C     | HAMSIK                    | 6    |   |        |        |   | 6         |
| 27  | C     | HALLFREDSSON              | *    |   |        |        |   | s.v.      |
| 31  | A     | DZEKO                     | 6,5  |   |        |        |  | 9,5       |
| 32  | A     | MANDZUKIC                 | 6,5  |   |        |        |  | 9,5       |
| 33  | A     | THEREAU                   | 5    |   |        |        |   | 5         |
| 2   | P     | TATARUSANU                |      |   |        |        |   |           |
| 10  | D     | ZUKANOVIC                 | 6    |   |        |        |   | 6         |
| 15  | D     | SAMIR                     |      |   |        |        |   |           |
| 35  | C     | PELLEGRINI                | 4,5  |    |        |        |  | 6,5       |
| 26  | C     | PADOIN                    |      |   |        |        |   |           |
| 29  | A     | MURIEL                    |      |   |        |        |   |           |
| 30  | A     | CAPRARI                   |      |   |        |        |   |           |

|                      |     |                   |             |             |
|----------------------|-----|-------------------|-------------|-------------|
| MODULO               | 4   | 3                 | 3           |             |
| <b>TOTALE VOTI</b>   |     |                   |             | <b>77</b>   |
| Media Dif.Avvers     | 5,5 | <b>MOD.DIFESA</b> | <b>1</b>    |             |
| <b>Totale Centr.</b> | 22  | <b>MOD.CENTR.</b> | <b>-1,5</b> |             |
| <b>TOTALE</b>        |     |                   |             | <b>76,5</b> |

|          |                     |                 |            |
|----------|---------------------|-----------------|------------|
|          | 60.000              | <b>% Totale</b> | <b>49%</b> |
|          | 29.400              |                 |            |
| <b>€</b> | <b>2.793.000,00</b> |                 |            |

|  |       | <b>F.C.PORCELONA</b> |      |   |        |        |   | <b>1</b>  |
|---|-------|----------------------|------|---|--------|--------|---|-----------|
| N.  | Ruolo | Giocatore            | Voto |   | Assist | Rigori | Col   | Punteggio |
| 1   | P     | BUFFON               | 6    |   |        |        |   | 7         |
| 3   | D     | RISPOLI              | 6,5  |   |        |        |   | 6,5       |
| 5   | D     | ROMGNOLI AL.         | 6    |   |        |        |   | 6         |
| 6   | D     | MIRANDA J.D.S.       | 7,5  |    |        |        |   | 7         |
| 23  | D     | PALETTA              | 4,5  |    |        |        |   | 3,5       |
| 4   | C     | BIGLIA               | 5    |   |        |        |   | 5         |
| 7   | C     | BRUNO PERES          | 5    |   |        |        |   | 5         |
| 17  | C     | BENASSI              | 6    |   |        |        |   | 6         |
| 8   | C     | BROZOVIC             | 6,5  |   |        |        |   | 6,5       |
| 9   | A     | BELOTTI              | 7,5  |    |        |        |  | 10        |
| 11  | A     | SALAH                | 5    |   |        |        |   | 5         |
| 12  | P     | NETO                 |      |   |        |        |   |           |
| 32  | D     | ROSSETTINI           |      |   |        |        |   |           |
| 31  | D     | LIROLA               |      |   |        |        |   |           |
| 24  | C     | BARRETO              |      |   |        |        |   |           |
| 30  | C     | NAGY                 |      |   |        |        |   |           |
| 33  | A     | SIMEONE              |      |   |        |        |   |           |
| 19  | A     | MANAJ                |      |   |        |        |   |           |

|                      |      |                   |           |             |
|----------------------|------|-------------------|-----------|-------------|
| MODULO               | 4    | 4                 | 2         |             |
| <b>TOTALE VOTI</b>   |      |                   |           | <b>67,5</b> |
| Media Dif.Avvers     | 5,83 | <b>MOD.DIFESA</b> | <b>1</b>  |             |
| <b>Totale Centr.</b> | 22,5 | <b>MOD.CENTR.</b> | <b>-1</b> |             |
| Fattore Campo        |      |                   |           | <b>2</b>    |
| <b>TOTALE</b>        |      |                   |           | <b>69,5</b> |

|                      |            |                    |                  |
|----------------------|------------|--------------------|------------------|
| <b>STADIO:</b>       | El Bordelo |                    | <b>Capienza:</b> |
| Percentuale          | 80%        | Incr.              | 0%               |
| Incremento incasso % | 0%         | <b>Spettatori:</b> |                  |
|                      |            | <b>Incasso:</b>    |                  |

|  |       | <b>REAL TARAGOZA</b> |      |   |        |        |   | <b>3</b>  |
|---|-------|----------------------|------|---|--------|--------|---|-----------|
| N.  | Ruolo | Giocatore            | Voto |   | Assist | Rigori | Col   | Punteggio |
| 1   | P     | HANDANOVIC           | 7,5  |   |        |        |   | 8,5       |
| 3   | D     | BARRECA              | 6    |   |        |        |   | 6         |
| 6   | D     | BURDISSO             | 5    |    |        |        |   | 4,5       |
| 30  | D     | FELIPE               | 6,5  |   |        |        |   | 6,5       |
| 4   | C     | KUMS                 | 6,5  |   |        |        |   | 6,5       |
| 10  | C     | NTCHAM               |      |   |        |        |   | n.e.      |
| 34  | C     | TORREIRA             | 6,5  |   |        |        |   | 6,5       |
| 94  | C     | SENSI                | 6    |   |        |        |   | 6         |
| 9   | A     | HIGUAIN              | 6,5  |   |        |        |  | 9,5       |
| 14  | A     | IAGO FALQUE          | 6    |   |        |        |   | 6         |
| 92  | A     | EL SHAARAWY          | 7,5  |   |        |        |  | 10,5      |
| 22  | P     | SKORUPSKI            |      |   |        |        |   |           |
| 37  | D     | GYOMBER              |      |   |        |        |   |           |
| 26  | D     | MASINA               |      |   |        |        |   |           |
| 8   | C     | VECINO               | 5,5  |   |        |        |   | 5,5       |
| 24  | C     | TAIDER               |      |   |        |        |   |           |
| 25  | A     | DEFREL               |      |   |        |        |   |           |
| 11  | A     | OCAMPOS              |      |   |        |        |   |           |

|                      |      |                   |           |           |
|----------------------|------|-------------------|-----------|-----------|
| MODULO               | 3    | 4                 | 3         |           |
| <b>TOTALE VOTI</b>   |      |                   |           | <b>76</b> |
| Media Dif.Avvers     | 6,13 | <b>MOD.DIFESA</b> | <b>-1</b> |           |
| <b>Totale Centr.</b> | 24,5 | <b>MOD.CENTR.</b> | <b>1</b>  |           |
| <b>TOTALE</b>        |      |                   |           | <b>76</b> |

|          |                     |                 |            |
|----------|---------------------|-----------------|------------|
|          | 40.000              | <b>% Totale</b> | <b>80%</b> |
|          | 32.000              |                 |            |
| <b>€</b> | <b>3.040.000,00</b> |                 |            |

Serie B  
16ª Giornata - gio 22 dic 2016

|    |       | <b>F.C.VENDEMMIA</b> |      | <b>0</b> |        |     |           |
|----|-------|----------------------|------|----------|--------|-----|-----------|
| N. | Ruolo | Giocatore            | Voto | Assist   | Rigori | Gol | Punteggio |
| 1  | P     | REINA                | 5,5  |          |        |     | 3,5       |
| 2  | D     | ASTORI               | 5,5  |          |        |     | 5,5       |
| 5  | D     | DE VRIJ              | 5    |          |        |     | 5         |
| 19 | D     | ROSI                 | 6    |          |        |     | 6         |
| 4  | C     | KHEDIRA              | 5    |          |        |     | 5         |
| 7  | C     | KURTIC               | 5,5  |          |        |     | 5         |
| 8  | C     | MARCHISIO            |      |          |        |     | n.e.      |
| 26 | C     | FOFANA               | 6    |          |        |     | 6         |
| 16 | A     | PEROTTI              | 6    |          |        |     | 8         |
| 21 | A     | KALINIC              | 6    |          |        |     | 5,5       |
| 28 | A     | ZAPATA D.            | 6    |          |        |     | 6         |
| 47 | P     | CONSIGLI             |      |          |        |     |           |
| 24 | D     | CAMPAGNARO           |      |          |        |     |           |
| 27 | D     | BELLUSCI             |      |          |        |     |           |
| 10 | C     | VELOSO               |      |          |        |     | n.e.      |
| 31 | C     | MEMUSHAJ             | 6,5  |          |        |     | 6,5       |
| 25 | A     | NIANG                |      |          |        |     |           |
| 18 | A     | QUAGLIARELLA         |      |          |        |     |           |

|                    |      |                   |   |           |
|--------------------|------|-------------------|---|-----------|
| MODULO             | 3    | 4                 | 3 |           |
| <b>TOTALE VOTI</b> |      |                   |   | <b>62</b> |
| Media Dif.Avvers   | 5,88 | <b>MOD.DIFESA</b> |   | <b>0</b>  |
| Totale Centr.      | 23   | <b>MOD.CENTR.</b> |   | <b>0</b>  |
| Fattore Campo      |      |                   |   | <b>2</b>  |
| <b>TOTALE</b>      |      |                   |   | <b>64</b> |

|                      |          |       |                    |
|----------------------|----------|-------|--------------------|
| <b>STADIO:</b>       | La Botte |       | <b>Capienza:</b>   |
| Percentuale          | 55%      | Incr. | 0%                 |
| Incremento incasso % | 0%       |       | <b>Spettatori:</b> |
|                      |          |       | <b>Incasso:</b>    |

|    |       | <b>BANCATA F.C.</b> |      | <b>0</b> |        |     |           |
|----|-------|---------------------|------|----------|--------|-----|-----------|
| N. | Ruolo | Giocatore           | Voto | Assist   | Rigori | Gol | Punteggio |
| 1  | P     | SZCZESNY            | 6    |          |        |     | 5,5       |
| 3  | D     | HYSAJ               | 5,5  |          |        |     | 5,5       |
| 4  | D     | RODRIGUEZ           |      |          |        |     | n.e.      |
| 15 | D     | EMERSON             | 6,5  |          |        |     | 6,5       |
| 18 | D     | CASTAN              | 6    |          |        |     | 5,5       |
| 7  | C     | LULIC               | 6    |          |        |     | 5,5       |
| 10 | C     | DZEMAILI            | 6,5  |          |        |     | 6         |
| 23 | C     | MILINKOVIC-SAV      | 5,5  |          |        |     | 5,5       |
| 25 | C     | VALDIFIORI          | 5,5  |          |        |     | 5,5       |
| 11 | A     | LJAJIC              | 6,5  |          |        |     | 7         |
| 21 | A     | PETAGNA             | 5,5  |          |        |     | 5,5       |
| 12 | P     | ALISSON             |      |          |        |     |           |
| 5  | D     | ALBIOL              | 5,5  |          |        |     | 5         |
| 13 | D     | BENATIA             |      |          |        |     |           |
| 29 | C     | KUCKA               |      |          |        |     |           |
| 24 | C     | CATALDI             |      |          |        |     |           |
| 9  | A     | PALOSCHI            |      |          |        |     |           |
| 30 | A     | FARIAS              |      |          |        |     |           |

|                    |      |                   |   |           |
|--------------------|------|-------------------|---|-----------|
| MODULO             | 4    | 4                 | 2 |           |
| <b>TOTALE VOTI</b> |      |                   |   | <b>63</b> |
| Media Dif.Avvers   | 5,5  | <b>MOD.DIFESA</b> |   | <b>2</b>  |
| Totale Centr.      | 23,5 | <b>MOD.CENTR.</b> |   | <b>0</b>  |
| <b>TOTALE</b>      |      |                   |   | <b>65</b> |

|   |                     |                 |            |
|---|---------------------|-----------------|------------|
|   | 30.000              | <b>% Totale</b> | <b>55%</b> |
|   | 16.500              |                 |            |
| € | <b>1.567.500,00</b> |                 |            |

|    |       | <b>F.C. NEW-CASTLE</b> |      | <b>1</b> |        |     |           |
|----|-------|------------------------|------|----------|--------|-----|-----------|
| N. | Ruolo | Giocatore              | Voto | Assist   | Rigori | Gol | Punteggio |
| 99 | P     | DONNARUMMA             | 7    |          |        |     | 8         |
| 2  | D     | ZAPPACOSTA             | 6    |          |        |     | 6         |
| 13 | D     | PELUSO                 | 5    |          |        |     | 5         |
| 31 | D     | GHOULAM                | 5    |          |        |     | 5         |
| 37 | D     | SKRINIAR               | 6,5  |          |        |     | 6,5       |
| 5  | C     | PJANIC                 | 6    |          |        |     | 6         |
| 11 | C     | BONAVENTURA            |      |          |        |     | n.e.      |
| 16 | C     | LINETTY                | 6    |          |        |     | 6         |
| 18 | C     | LEMINA                 |      |          |        |     | n.e.      |
| 8  | A     | SUSO                   | 5,5  |          |        |     | 5,5       |
| 10 | A     | DYBALA                 | 6,5  |          |        |     | 6,5       |
| 1  | P     | STORARI                |      |          |        |     |           |
| 29 | D     | DE SILVESTRI           |      |          |        |     | n.e.      |
| 28 | C     | GASTALDELLO            | 5    |          |        |     | 4,5       |
| 4  | C     | ALLAN                  | 6    |          |        |     | 6         |
| 6  | C     | JORGINHO               |      |          |        |     | n.e.      |
| 14 | C     | CASTRO                 |      |          |        |     | n.e.      |
| 7  | A     | ANDERSON               |      |          |        |     |           |

|                    |      |                   |   |           |
|--------------------|------|-------------------|---|-----------|
| MODULO             | 4    | 4                 | 2 |           |
| <b>TOTALE VOTI</b> |      |                   |   | <b>65</b> |
| Media Dif.Avvers   | 5,88 | <b>MOD.DIFESA</b> |   | <b>0</b>  |
| Totale Centr.      | 23   | <b>MOD.CENTR.</b> |   | <b>0</b>  |
| Fattore Campo      |      |                   |   | <b>2</b>  |
| <b>TOTALE</b>      |      |                   |   | <b>67</b> |

|                      |             |       |                    |
|----------------------|-------------|-------|--------------------|
| <b>STADIO:</b>       | Castle Park |       | <b>Capienza:</b>   |
| Percentuale          | 50%         | Incr. | 0%                 |
| Incremento incasso % | 0%          |       | <b>Spettatori:</b> |
|                      |             |       | <b>Incasso:</b>    |

|    |       | <b>S.P.A.L.</b> |      | <b>0</b> |        |     |           |
|----|-------|-----------------|------|----------|--------|-----|-----------|
| N. | Ruolo | Giocatore       | Voto | Assist   | Rigori | Gol | Punteggio |
| 1  | P     | KARNEZIS        | 6    |          |        |     | 7         |
| 23 | D     | RUGANI          | 6    |          |        |     | 6         |
| 24 | D     | WIDMER          |      |          |        |     | n.e.      |
| 25 | D     | ALEX SANDRO     |      |          |        |     | n.e.      |
| 26 | D     | CHIELLINI       |      |          |        |     | n.e.      |
| 27 | D     | RUDIGER         | 6,5  |          |        |     | 6,5       |
| 30 | C     | BASELLI         | 6    |          |        |     | 6         |
| 33 | C     | STROOTMAN       | 6    |          |        |     | 6         |
| 35 | C     | GERSON          |      |          |        |     | n.e.      |
| 36 | C     | ZIELINSKI       | 6,5  |          |        |     | 6,5       |
| 57 | A     | KEITA BALDE     | 6    |          |        |     | 6         |
| 22 | P     | MIRANTE         |      |          |        |     | n.e.      |
| 29 | D     | MAKSIMOVIC      | 5    |          |        |     | 4,5       |
| 20 | D     | IZZO            | 6    |          |        |     | 5,5       |
| 37 | C     | ROG             |      |          |        |     | n.e.      |
| 34 | C     | VIVES           |      |          |        |     | n.e.      |
| 40 | C     | ACQUAH          | *    |          |        |     | s.v.      |
| 54 | C     | BIRSA           | 4    |          |        |     | 4         |

|                    |      |                   |   |           |
|--------------------|------|-------------------|---|-----------|
| MODULO             | 4    | 4                 | 1 |           |
| <b>TOTALE VOTI</b> |      |                   |   | <b>58</b> |
| Media Dif.Avvers   | 5,63 | <b>MOD.DIFESA</b> |   | <b>1</b>  |
| Totale Centr.      | 22,5 | <b>MOD.CENTR.</b> |   | <b>0</b>  |
| <b>TOTALE</b>      |      |                   |   | <b>59</b> |

|   |                     |                 |            |
|---|---------------------|-----------------|------------|
|   | 40.000              | <b>% Totale</b> | <b>Max</b> |
|   | 19.000              |                 |            |
| € | <b>1.805.000,00</b> |                 |            |

Serie B  
16ª Giornata - gio 22 dic 2016

| <b>PARTIZAN ARDENZA W.W.</b> |       |              |      |  |  |        |        | <b>3</b> | <b>PESCANATINAIKOS</b> |    |       |              |      |  |  |        | <b>5</b> |     |           |
|------------------------------|-------|--------------|------|--|--|--------|--------|----------|------------------------|----|-------|--------------|------|--|--|--------|----------|-----|-----------|
| N.                           | Ruolo | Giocatore    | Voto |  |  | Assist | Rigori | Col      | Punteggio              | N. | Ruolo | Giocatore    | Voto |  |  | Assist | Rigori   | Col | Punteggio |
| 1                            | P     | SPORTIELLO   | 5,5  |  |  |        |        |          | 5                      | 22 | P     | PUGGIONI     | 6    |  |  |        |          |     | 7         |
| 15                           | D     | BONUCCI      | 6    |  |  |        |        |          | 5,5                    | 3  | D     | DAINELLI     | 5,5  |  |  |        |          |     | 5,5       |
| 27                           | D     | FAZIO        | 7    |  |  |        |        |          | 7                      | 5  | D     | MURILLO      | 7    |  |  |        |          |     | 7         |
| 34                           | D     | TOLOI        | 6    |  |  |        |        |          | 6                      | 28 | D     | MILIC        |      |  |  |        |          |     | n.e.      |
| 8                            | C     | CROCE        | 6,5  |  |  |        |        |          | 6,5                    | 8  | C     | PAROLO       | 5    |  |  |        |          |     | 5         |
| 11                           | C     | BERNARDESCHI | 8,5  |  |  |        |        |          | 15                     | 10 | C     | BANEGA       | 7    |  |  |        |          |     | 10,5      |
| 30                           | C     | FERNANDES    | 5    |  |  |        |        |          | 5                      | 18 | C     | CANDREVA     | 6,5  |  |  |        |          |     | 6,5       |
| 35                           | C     | BADU         | 5,5  |  |  |        |        |          | 5,5                    | 21 | C     | LAXALT       | 6    |  |  |        |          |     | 6         |
| 7                            | A     | CALLEJON     | 5    |  |  |        |        |          | 5                      | 9  | A     | ICARDI       | 8    |  |  |        |          |     | 14        |
| 9                            | A     | BACCA        | 4,5  |  |  |        |        |          | 4,5                    | 24 | A     | PERISIC      | 6    |  |  |        |          |     | 6         |
| 16                           | A     | MERTENS      | 7    |  |  |        |        |          | 10                     | 25 | A     | INSIGNE L.   | 7    |  |  |        |          |     | 10        |
| 12                           | P     | SORRENTINO   |      |  |  |        |        |          |                        | 12 | P     | CORDAZ       |      |  |  |        |          |     |           |
| 13                           | D     | GOLDANIGA    |      |  |  |        |        |          |                        | 6  | D     | MAXI OLIVERA | 6,5  |  |  |        |          |     | 6         |
| 17                           | D     | CACCIATORE   |      |  |  |        |        |          |                        | 14 | D     | DANILO       |      |  |  |        |          |     |           |
| 23                           | C     | DE GUZMAN    |      |  |  |        |        |          |                        | 7  | C     | CUADRADO     |      |  |  |        |          |     |           |
| 5                            | C     | BADELJ       |      |  |  |        |        |          |                        | 23 | A     | PASALIC      |      |  |  |        |          |     |           |
| 10                           | A     | DIAMANTI     |      |  |  |        |        |          |                        | 11 | A     | DESTRO       |      |  |  |        |          |     |           |
| 18                           | A     | SAPONARA     |      |  |  |        |        |          |                        | 99 | A     | GABIGOL      |      |  |  |        |          |     |           |

|                    |      |                   |            |             |
|--------------------|------|-------------------|------------|-------------|
| <b>MODULO</b>      | 3    | 4                 | 3          |             |
| <b>TOTALE VOTI</b> |      |                   |            | <b>75</b>   |
| Media Dif.Avvers   | 6,33 | <b>MOD.DIFESA</b> | <b>-1</b>  |             |
| Totale Centr.      | 25,5 | <b>MOD.CENTR.</b> | <b>0,5</b> |             |
| Fattore Campo      |      |                   |            | <b>2</b>    |
| <b>TOTALE</b>      |      |                   |            | <b>76,5</b> |

|                      |                        |           |
|----------------------|------------------------|-----------|
| <b>STADIO:</b>       | Cigno di Utrecht Arena |           |
| Percentuale          | 70%                    | Incr. 15% |
| Incremento incasso % | 0%                     |           |

|             |  |
|-------------|--|
| Capienza:   |  |
| Spettatori: |  |
| Incasso:    |  |

|                    |      |                   |             |             |
|--------------------|------|-------------------|-------------|-------------|
| <b>MODULO</b>      | 3    | 4                 | 3           |             |
| <b>TOTALE VOTI</b> |      |                   |             | <b>83,5</b> |
| Media Dif.Avvers   | 6,33 | <b>MOD.DIFESA</b> | <b>-1</b>   |             |
| Totale Centr.      | 24,5 | <b>MOD.CENTR.</b> | <b>-0,5</b> |             |
| <b>TOTALE</b>      |      |                   |             | <b>82</b>   |

|                |          |            |
|----------------|----------|------------|
| 35.000         | % Totale | <b>85%</b> |
| 29.750         |          |            |
| € 2.826.250,00 |          |            |

## CLASSIFICA DOPO 21^ GIORNATE

| Pos | Squadra                   | TOTALE |    |    |   |    |    |    | IN CASA |   |   |   |   |    | FUORI |   |   |   |   |    | NEUTRO |   |   |   |   |    | M.L. | Serie |    |
|-----|---------------------------|--------|----|----|---|----|----|----|---------|---|---|---|---|----|-------|---|---|---|---|----|--------|---|---|---|---|----|------|-------|----|
|     |                           | Pun    | G  | V  | N | P  | GF | GS | Dif     | G | V | N | P | GF | GS    | G | V | N | P | GF | GS     | G | V | N | P | GF |      |       | GS |
| 1   | <b>Atletico Tabachero</b> | 40     | 21 | 11 | 7 | 3  | 48 | 33 | +15     | 9 | 5 | 3 | 1 | 19 | 13    | 9 | 4 | 4 | 1 | 21 | 14     | 3 | 2 | 0 | 1 | 8  | 6    | +1    | +1 |
| 2   | <b>Pescanatinaikos*</b>   | 39     | 21 | 12 | 3 | 6  | 48 | 43 | +5      | 9 | 5 | 2 | 2 | 18 | 19    | 9 | 5 | 0 | 4 | 22 | 21     | 3 | 2 | 1 | 0 | 8  | 3    | -4    | +6 |
| 3   | <b>Real Taragoza</b>      | 37     | 21 | 11 | 4 | 6  | 53 | 36 | +17     | 9 | 6 | 2 | 1 | 24 | 13    | 9 | 2 | 2 | 5 | 17 | 21     | 3 | 3 | 0 | 0 | 12 | 2    | -6    | +9 |
| 4   | <b>F.C.Porcelona</b>      | 32     | 21 | 10 | 2 | 9  | 41 | 37 | +4      | 9 | 5 | 1 | 3 | 20 | 15    | 9 | 4 | 1 | 4 | 18 | 17     | 3 | 1 | 0 | 2 | 3  | 5    | -6    | -1 |
| 5   | <b>Aston Cilli</b>        | 30     | 21 | 10 | 0 | 11 | 40 | 49 | -9      | 9 | 6 | 0 | 3 | 26 | 16    | 9 | 2 | 0 | 7 | 9  | 27     | 3 | 2 | 0 | 1 | 5  | 6    | -12   | +2 |
| 6   | <b>Partizan Ardenza</b>   | 28     | 21 | 8  | 4 | 9  | 50 | 47 | +3      | 9 | 3 | 3 | 3 | 24 | 26    | 9 | 3 | 1 | 5 | 19 | 18     | 3 | 2 | 0 | 1 | 7  | 3    | -11   | +1 |
| 7   | <b>F.C.New-Castle</b>     | 25     | 21 | 7  | 4 | 10 | 36 | 46 | -10     | 9 | 4 | 2 | 3 | 18 | 18    | 9 | 1 | 2 | 6 | 12 | 24     | 3 | 2 | 0 | 1 | 6  | 4    | -15   | -1 |
| 8   | <b>F.C.Vendemmia</b>      | 24     | 21 | 7  | 3 | 11 | 44 | 47 | -3      | 9 | 4 | 2 | 3 | 20 | 16    | 9 | 3 | 1 | 5 | 21 | 23     | 3 | 0 | 0 | 3 | 3  | 8    | -10   | -7 |
| 9   | <b>S.P.A.L.*</b>          | 23     | 21 | 7  | 2 | 12 | 34 | 46 | -12     | 9 | 6 | 0 | 3 | 22 | 14    | 9 | 1 | 1 | 7 | 10 | 23     | 3 | 0 | 1 | 2 | 2  | 9    | -14   | -6 |
| 10  | <b>Bancata F.C.*</b>      | 17     | 21 | 4  | 5 | 12 | 34 | 53 | -19     | 9 | 3 | 1 | 5 | 15 | 21    | 9 | 1 | 4 | 4 | 17 | 22     | 3 | 0 | 0 | 3 | 2  | 10   | -18   | -3 |

## CLASSIFICA A PUNTI

| Squadra            | Punti Tot | Med/Part |
|--------------------|-----------|----------|
| Real Tarogoga      | 1530      | 72,9     |
| Partizan Ardenza   | 1524      | 72,6     |
| Pescanatinaikos    | 1514,5    | 72,1     |
| Atletico Tabachero | 1509,5    | 71,9     |
| F.C.Vendemmia      | 1492      | 71,0     |
| F.C.Porcelona      | 1484      | 70,7     |
| Aston Cilli        | 1472,5    | 70,1     |
| F.C.New-Castle     | 1460,5    | 69,5     |
| S.P.A.L.           | 1453,5    | 69,2     |
| Bancata F.C.       | 1448,5    | 69,0     |

