
















 **PARTIZAN ARDENZA W.W.**

| N. | Giocatore | Voto |  |  | Assist | Rigori | Gol | Punteggio |
|----|-------------|------|---|---|--------|--------|---|-----------|
| 12 | PEGOLO | 5,5 | | | | |  | 4,5 |
| 24 | BLAVA | 5 |  | | | | | 4,5 |
| 26 | GLIK | 6 | | | | | | 6 |
| 28 | GASTALDELLO | 6,5 |  | | | | | 6 |
| 10 | DIAMANTI | 8 |  | | | |  | 10,5 |
| 15 | PJANIC | 6 | | | | | | 6 |
| 17 | KONE | 6 |  | | | | | 5,5 |
| 20 | MARQUINHO | 6 | | | | | | 6 |
| 9 | SAU | 5,5 |  | | | | | 5 |
| 30 | DI NATALE | 6,5 | | | | |  | 9,5 |
| 31 | SANSONE G. | 6 | | | | | | 6 |

| | | | | | | | | |
|----|-------------|--|--|--|--|--|--|--|
| 1 | ANDUJAR | | | | | | | |
| 16 | BALZANO | | | | | | | |
| 2 | JOKIC | | | | | | | |
| 18 | BONAVENTURA | | | | | | | |
| 6 | IZCO | | | | | | | |
| 11 | MAXI LOPEZ | | | | | | | |
| 21 | PELLISSIER | | | | | | | |

| | | |
|----------------------|------------------------|------------------|
| TOTALE | 69,5 | GOL 1 |
| STADIO: | Cigno di Utrecht Arena | Capienza: |
| Percentuale | 80% Incr. -10% | Spettatori: |
| Incremento incasso % | 0% | Incasso: |

 **MOGGI'N FRIENDS**


| N. | Giocatore | Voto |  |  | Assist | Rigori | Gol | Punteggio |
|----|------------|------|---|---|--------|--------|---|-----------|
| 12 | CURCI | 6 | | | | | | 7 |
| 6 | PASQUAL | 7 | | | | |  | 10 |
| 15 | BARZAGLI | 6 | | | | | | 6 |
| 80 | DE SCIGLIO | 7 | | | | | | 7 |
| 7 | ILICIC | 5,5 | | | | | | 5,5 |
| 8 | MARCHISIO | 6 | | | | | | 6 |
| 21 | LJAJIC | 5 | | | | | | 5 |
| 22 | INLER | 6 | | | | |  | 9 |
| 9 | BORRIELLO | 6,5 | | | | |  | 8,5 |
| 10 | VUCINIC | 5 | | | | | | 5 |
| 13 | MURIEL | 6 |  | | | | | 5,5 |

| | | | | | | | | |
|----|------------|--|--|--|--|--|--|--|
| 1 | STEKELBURG | | | | | | | |
| 4 | MORLEO | | | | | | | |
| 60 | TERLIZZI | | | | | | | |
| 19 | MONTOLIVO | | | | | | | |
| 11 | GILARDINO | | | | | | | |
| 32 | TONI | | | | | | | |

| | | |
|---------------|---------------------|-----------------|
| TOTALE | 74,5 | GOL 3 |
| | 35.000 | % Totale |
| | 24.500 | 70% |
| € | 2.327.500,00 | |










 **ASTON CILLI**

| N. | Giocatore | Voto |  |  | Assist | Rigori | Gol | Punteggio |
|----|------------|------|---|---|--------|--------|-----|-----------|
| 12 | ROMERO | 6,5 | | | | | | 7,5 |
| 6 | PORTANOVA | 6 | | | | | | 6 |
| 7 | ROSSETTINI | 5,5 | | | | | | 5,5 |
| 8 | ROSSINI | | | | | | | n.e. |
| 10 | SPOLLI | 5 | | | | | | 5 |
| 11 | TOMOVIC | 5,5 | | | | | | 5,5 |
| 17 | CASTRO | 5 | | | | | | 5 |
| 19 | GIORGI | 5,5 | | | | | | 5,5 |
| 23 | OBIANG | 6 | | | | | | 6 |
| 24 | PEREZ | 7 | | | | | | 7 |
| 37 | BALOTELLI | | | | | | | n.e. |

| | | | | | | | | |
|----|------------|-----|---|--|--|--|--|------|
| 22 | UJKANI | | | | | | | |
| 9 | SAVIC | | | | | | | n.e. |
| 13 | VON BERGEN | 6,5 |  | | | | | 6 |
| 15 | BRADLEY | | | | | | | |
| 16 | BRIENZA | | | | | | | |
| 34 | MATRI | * | | | | | | s.v. |
| 30 | CAPRARI | 5 | | | | | | 5 |

| | | |
|----------------------|------------------|------------------|
| TOTALE | 64 | GOL 0 |
| STADIO: | Pipeline Stadium | Capienza: |
| Percentuale | 95% Incr. -31% | Spettatori: |
| Incremento incasso % | 5% | Incasso: |

 **BANCATA F.C.**

| N. | Giocatore | Voto |  |  | Assist | Rigori | Gol | Punteggio |
|----|--------------|------|---|---|--------|--------|---|-----------|
| 23 | MARCHETTI | 5,5 | | | | |  | 4 |
| 3 | BASTA | | | | | | | n.e. |
| 8 | LICHTSTEINER | 5,5 | | | | | | 5,5 |
| 39 | TOROSODIS | 6,5 | | | | | | 6,5 |
| 14 | BOATENG | 7 |  | | | |  | 9,5 |
| 16 | DE ROSSI | 6,5 | | | | | | 6,5 |
| 18 | HAMSIK | 6 | | | | | | 6 |
| 20 | PIRLO | 6 | |  | | | | 7 |
| 26 | PANDEV | 5 | | | | | | 5 |
| 32 | TOTTI | 8 |  |  | | |  | 11,5 |
| 35 | GOMEZ | 6 | | | | | | 6 |








| | | | | | | | | |
|----|--------------|-----|--|--|--|--|--|-----|
| 1 | BIZZARRI | | | | | | | |
| 7 | DE SILVESTRI | 5,5 | | | | | | 5,5 |
| 13 | YEPES | | | | | | | |
| 21 | NAINGGOLAN | | | | | | | |
| 25 | TAIDER | | | | | | | |
| 28 | IBARBO | | | | | | | |
| 33 | INSIGNE | | | | | | | |

| | | |
|---------------|---------------------|-----------------|
| TOTALE | 73 | GOL 2 |
| | 60.000 | % Totale |
| | 38.400 | 64% |
| € | 3.830.400,00 | |

|  C.S.K.A. OCCHIONI | | | | | | | |
|--|-------------|------|---|--------|--------|---|-----------|
| N. | Giocatore | Voto |   | Assist | Rigori | Gol | Punteggio |
| 1 | VIVIANO | 6 | | | |  | 5,5 |
| 5 | ZAPATA | 6 | | | | | 6 |
| 25 | MASIELLO S. | 6 | | | | | 6 |
| 27 | PISANO F. | 4,5 |  | | | | 3,5 |
| 4 | SANTANA | 5 | | | | | 5 |
| 12 | LAMELA | 6 |  | | | | 5,5 |
| 21 | HERNANES | 5 | | | | | 5 |
| 34 | MARCHIONNI | 5 | | | | | 5 |
| 7 | EDER | 6 | | | | | 6 |
| 8 | JOVETIC | 5,5 | | | | | 5,5 |
| 77 | CERCI | 6 |  | | | | 5,5 |









| | | | | | | | |
|----|------------|--|--|--|--|--|--|
| 31 | NETO | | | | | | |
| 40 | JUAN JESUS | | | | | | |
| 32 | GOBBI | | | | | | |
| 14 | RIGONI L. | | | | | | |
| 16 | STEVANOVIC | | | | | | |
| 9 | MICCOLI | | | | | | |
| 19 | BOSELLI | | | | | | |

| | | | |
|----------------------|-------------|--------------------|----------|
| TOTALE | 58,5 | GOL | 0 |
| STADIO: | Neuro Park | Capienza: | |
| Percentuale | 70% Incr. | 0% | |
| Incremento incasso % | 35% | Spettatori: | |
| | | Incasso: | |








|  DEP.LA CUTENNA & F. | | | | | | | |
|--|-------------|------|---|--------|--------|---|-----------|
| N. | Giocatore | Voto |   | Assist | Rigori | Gol | Punteggio |
| 1 | HANDANOVIC | 6,5 |  | | |  | 5 |
| 5 | MARCHESE | 6,5 | | | |  | 9,5 |
| 6 | CAMPAGNARO | 7 | | | | | 7 |
| 10 | DARMIAN | 6 | | | | | 6 |
| 11 | DELLA ROCCA | 5,5 | | | | | 5,5 |
| 13 | MAGGIO | 5,5 | | | | | 5,5 |
| 17 | WEISS | 5,5 | | | | | 5,5 |
| 20 | ROSINA | 6 | | | | | 6 |
| 21 | CAVANI | 6 |  | | | | 5,5 |
| 22 | AMAURI | 6,5 | | | | | 6,5 |
| 25 | THEREAU | 5,5 | | | | | 5,5 |

| | | | | | | | |
|----|------------|--|--|--|--|--|--|
| 29 | SORRENTINO | | | | | | |
| 4 | RADU | | | | | | |
| 9 | COSTA | | | | | | |
| 15 | ZANETTI | | | | | | |
| 19 | AMBROSINI | | | | | | |
| 24 | SANSONE N. | | | | | | |
| 26 | MEGGIORINI | | | | | | |

| | | | |
|---------------|---------------------|-----------------|------------|
| TOTALE | 67,5 | GOL | 1 |
| | 50.000 | % Totale | Max |
| | 30.000 | | |
| € | 3.847.500,00 | | |


















|  A.C. T.B.C. | | | | | | | |
|---|--------------|------|---|--------|--------|---|-----------|
| N. | Giocatore | Voto |   | Assist | Rigori | Gol | Punteggio |
| 1 | BUFFON | 6,5 | | | |  | 6 |
| 4 | BURDISSO | 6 |  | | | | 5,5 |
| 15 | PIRIS | 6,5 | | | | | 6,5 |
| 16 | LUCARELLI | 5,5 | | | | | 5,5 |
| 17 | RUBIN | 6 | | | | | 6 |
| 8 | AQUILANI | 5,5 |  | | | | 5 |
| 20 | CANDREVA | 6 |  | | | | 5 |
| 26 | ESTIGARRIBIA | 6,5 | | | | | 6,5 |
| 30 | PIZARRO | 6 |  | | | | 5,5 |
| 34 | LULIC | 5 | | | | | 5 |
| 29 | VUKUSIC | | | | | | n.e. |
| 12 | DE SANCTIS | | | | | | |
| 5 | CANNAVARO | | | | | | |
| 31 | FELIPE | | | | | | |
| 32 | GAZZI | 6,5 | | | | | 5,5 |
| 23 | VERGASSOLA | | | | | | |
| 25 | POZZI | | | | | | n.e. |
| 28 | CELIK | | | | | | n.e. |

| | | | |
|----------------------|---------------------|--------------------|----------|
| TOTALE | 62 | GOL | 0 |
| STADIO: | Olimpic Music Bardò | Capienza: | |
| Percentuale | 25% Incr. | -20% | |
| Incremento incasso % | 0% | Spettatori: | |
| | | Incasso: | |

|  F.C. NEW-CASTLE | | | | | | | |
|---|-----------|------|---|--------|--------|---|-----------|
| N. | Giocatore | Voto |   | Assist | Rigori | Gol | Punteggio |
| 32 | ABBIATI | 6 | | | | | 7 |
| 3 | CHIELLINI | 7 | | | |  | 10 |
| 5 | DOMIZZI | 6,5 | | | | | 6,5 |
| 13 | ANDREOLLI | 5,5 | | | | | 5,5 |
| 21 | VALERO | 6,5 | | | | | 6,5 |
| 22 | ASAMOAH | | | | | | n.e. |
| 23 | VIDAL | 6 |  | | | | 5,5 |
| 33 | LODI | 6,5 | | | | | 6,5 |
| 9 | BERGESSIO | 6,5 |  | | |  | 9 |
| 10 | GIOVINCO | 5,5 | | | | | 5,5 |
| 18 | ROCCHI | 5 | | | | | 5 |
| 12 | AMELIA | | | | | | |
| 4 | PELUSO | | | | | | |
| 35 | MORETTI | | | | | | |
| 8 | BIABIANI | 5,5 | | | | | 5,5 |
| 7 | COSSU | | | | | | |
| 11 | PALACIO | | | | | | |
| 29 | PALOSCHI | | | | | | |

| | | | |
|---------------|-------------------|-----------------|-----------|
| TOTALE | 72,5 | GOL | 2 |
| | 50.000 | % Totale | 5% |
| | 2.500 | | |
| € | 237.500,00 | | |

Serie B
25ª Giornata - 03 mar 2013

|  FARANNA UTD. | | | | | | |  REAL TARAGOZA | | | | | | | | | |
|---|----------------|----------------|---|------------------|-------------|---|--|-----------------|-------------|------|---|------------|--------|---|-----------|--|
| N. | Giocatore | Voto |   | Assist | Rigori | Gol | Punteggio | N. | Giocatore | Voto |   | Assist | Rigori | Gol | Punteggio | |
| 1 | GILLET | 6 | | | | | 7 | 23 | MIRANTE | 5 | | | |  | 4,5 | |
| 13 | RODRIGUEZ G.J. | 6 | | | | | 6 | 5 | BONUCCI | 6 | | | | | 6 | |
| 16 | AVELAR | | | | | | n.e. | 6 | DANILO | 6 | | | | | 6 | |
| 17 | STENDARDO | 7 | | | | | 7 | 35 | ROSI | 6 |  | | | | 5,5 | |
| 5 | KUCKA | 6,5 |  | | | | 5,5 | 7 | SCHELOTTO | 6 |  | | | | 5,5 | |
| 6 | GUARIN | 6 | | | | | 6 | 15 | LEDESMA | 5,5 | | | | | 5,5 | |
| 24 | ZUNIGA | 6 |  | | | | 5,5 | 24 | CONTI | 5,5 |  | | | | 5 | |
| 25 | PEREYRA | 6 | | | | | 6 | 28 | VARGAS J. | 6,5 |  | | | | 6 | |
| 10 | CASSANO | | | | | | n.e. | 10 | OSVALDO | 5,5 | | | | | 5,5 | |
| 11 | ICARDI | 7 | | | |  | 10 | 42 | GABBIADINI | 6 | | | | | 6 | |
| 34 | DENIS | 6,5 | | | | | 6,5 | 91 | EL SHAARAWY | 6,5 | | | | | 6,5 | |
| 12 | PERIN | | | | | | | 1 | AGAZZI | | | | | | | |
| 15 | ARIAUDO | 5 | | | | | 5 | 2 | DAINELLI | | | | | | | |
| 3 | PALETTA | | | | | | | 14 | BRITOS | | | | | | | |
| 23 | GARGANO | | | | | | | 22 | PAROLO | | | | | | | |
| 19 | BRIGHI | | | | | | | 17 | BEHRAMI | | | | | | | |
| 9 | PAZZINI | 7,5 |  | | |   | 13 | 32 | BIANCHI | | | | | | | |
| 30 | FLOCCARI | | | | | | | 37 | NIANG | | | | | | | |
| TOTALE | | | 77,5 | | | GOL 3 | | TOTALE | | | 62 | | | GOL 0 | | |
| STADIO: | | Renato Forever | | Capienza: | | 60.000 | | % Totale | | | | Max | | | | |
| Percentuale | | 65% | Incr. | 12% | Spettatori: | | 27.000 | | € | | 2.693.250,00 | | | | | |
| Incremento incasso % | | 5% | | Incasso: | | | | | | | | | | | | |

CLASSIFICA DOPO 25 GIORNATE

| Pos | Squadra | TOTALE | | | | | | | | IN CASA | | | | | | FUORI | | | | | | NEUTRO | | | | | | Serie |
|-----|--------------------------------------|--------|----|----|---|----|----|----|-----|---------|---|---|---|----|----|-------|---|---|---|----|----|--------|---|---|---|----|----|-------|
| | | Pun | G | V | N | P | GF | GS | Dif | G | V | N | P | GF | GS | G | V | N | P | GF | GS | G | V | N | P | GF | GS | |
| 1 | Bancata F.C. | 47 | 25 | 15 | 2 | 8 | 53 | 35 | +18 | 9 | 5 | 0 | 4 | 23 | 19 | 9 | 4 | 1 | 4 | 16 | 14 | 7 | 6 | 1 | 0 | 14 | 2 | +8 |
| 2 | Partizan Ardenza WW | 41 | 25 | 12 | 5 | 8 | 53 | 40 | +13 | 9 | 4 | 2 | 3 | 17 | 14 | 9 | 5 | 2 | 2 | 24 | 15 | 7 | 3 | 1 | 3 | 12 | 11 | -2 |
| 3 | Real Taragoza | 38 | 25 | 10 | 8 | 7 | 45 | 40 | +5 | 9 | 5 | 4 | 0 | 19 | 10 | 9 | 4 | 2 | 3 | 18 | 17 | 7 | 1 | 2 | 4 | 8 | 13 | -1 |
| 4 | Dep. La Cutenna & F. | 37 | 25 | 11 | 4 | 10 | 45 | 44 | +1 | 9 | 3 | 2 | 4 | 18 | 20 | 9 | 3 | 2 | 4 | 17 | 20 | 7 | 5 | 0 | 2 | 10 | 4 | +3 |
| 5 | Moggi'n Friends ⁻¹ | 35 | 25 | 11 | 3 | 11 | 49 | 51 | -2 | 9 | 6 | 1 | 2 | 29 | 19 | 9 | 2 | 2 | 5 | 11 | 19 | 7 | 3 | 0 | 4 | 9 | 13 | +1 |
| 6 | Aston Cilli | 34 | 25 | 10 | 4 | 11 | 36 | 36 | 0 | 9 | 3 | 3 | 3 | 14 | 19 | 9 | 3 | 0 | 6 | 10 | 11 | 7 | 4 | 1 | 2 | 12 | 6 | -1 |
| 7 | CSKA Occhioni | 32 | 25 | 10 | 2 | 13 | 43 | 46 | -3 | 9 | 6 | 0 | 3 | 20 | 14 | 9 | 2 | 1 | 6 | 16 | 22 | 7 | 2 | 1 | 4 | 7 | 10 | -2 |
| | Faranna UTD. | 32 | 25 | 9 | 5 | 11 | 43 | 48 | -5 | 9 | 5 | 0 | 4 | 14 | 15 | 9 | 0 | 5 | 4 | 16 | 25 | 7 | 4 | 0 | 3 | 13 | 8 | +1 |
| 9 | A.C. T.B.C. | 28 | 25 | 7 | 7 | 11 | 29 | 42 | -13 | 9 | 3 | 4 | 2 | 11 | 11 | 9 | 3 | 2 | 4 | 14 | 17 | 7 | 1 | 1 | 5 | 4 | 14 | -3 |
| 10 | F.C.New-Castle ⁻¹ | 26 | 25 | 7 | 6 | 12 | 37 | 57 | -20 | 9 | 3 | 3 | 3 | 17 | 17 | 9 | 2 | 2 | 5 | 13 | 23 | 7 | 2 | 1 | 4 | 7 | 17 | +2 |

CLASSIFICA A PUNTI

| Squadra | Punti Tot | Med/Part |
|-----------------------|-----------|----------|
| Bancata F.C. | 1778 | 71,1 |
| Partizan Ardenza W.W. | 1774,5 | 71,0 |
| Moggi'n Friends | 1772,5 | 70,9 |
| Real Taragoza | 1753 | 70,1 |
| Dep.La Cutenna & F. | 1747 | 69,9 |
| Faranna UTD. | 1743,5 | 69,7 |
| CSKA Occhioni | 1733,5 | 69,3 |
| F.C.New-Castle | 1711,5 | 68,5 |
| Aston Cilli | 1709 | 68,4 |
| A.C. T.B.C. | 1681,5 | 67,3 |

