

| VOLTERRA DREAM TEAM | | | | | | | | | | 2 |
|---------------------|-------|-------|--------------|------|--|--|--------|--------|-----|-----------|
| N. | Ruolo | *Cap* | Giocatore | Voto | | | Assist | Rigori | Col | Punteggio |
| 1 | P | | DONNARUMMA G | 6 | | | | | | 5,5 |
| 5 | D | | CAPUANO | 6,5 | | | | | | 6,5 |
| 7 | D | | KOULIBALY | 7,5 | | | | | | 10,5 |
| 10 | D | | ANSALDI | 6 | | | | | | 5,5 |
| 16 | C | | ALLAN | 6 | | | | | | 6 |
| 19 | C | | PAROLO | 6 | | | | | | 6 |
| 21 | C | | BIGLIA | 5,5 | | | | | | 5,5 |
| 24 | C | | MARUSIC | 6,5 | | | | | | 6,5 |
| 26 | A | C | ICARDI | 6,5 | | | | | | 10 |
| 27 | A | | LAPADULA | 5,5 | | | | | | 5,5 |
| 28 | A | | PAVOLETTI | 5 | | | | | | 5 |
| 2 | P | | MERET | | | | | | | |
| 8 | D | | TOMOVIC | | | | | | | |
| 17 | C | | LOCATELLI M | | | | | | | |
| 20 | C | | ZIELINSKI | | | | | | | |
| 25 | C | | STOIAN | | | | | | | |
| 29 | A | | GALABINOV | | | | | | | |
| 31 | A | | SAU | | | | | | | |

| | | | | |
|--------------------|------|-------------------|---|-------------|
| MODULO | 3 | 4 | 3 | |
| TOTALE VOTI | | | | 72,5 |
| Media Dif.Avvers | 5,75 | MOD.DIFESA | | 0 |
| Totale Centr. | 24 | MOD.CENTR. | | -1 |
| Fattore Campo | | | | 2 |
| TOTALE | | | | 73,5 |

| | | | |
|----------------------|-----------|-------|-------------|
| STADIO: | M.Ardenza | | Capienza: |
| Percentuale | 45% | Incr. | 0% |
| Incremento incasso % | 0% | | Spettatori: |
| | | | Incasso: |

| C.S.K.A. OCCHIONI | | | | | | | | | | 3 |
|-------------------|-------|-------|--------------|------|--|--|--------|--------|-----|-----------|
| N. | Ruolo | *Cap* | Giocatore | Voto | | | Assist | Rigori | Col | Punteggio |
| 1 | P | C | ALISSON | 6,5 | | | | | | 8 |
| 2 | D | | D'AMBROSIO | 6,5 | | | | | | 7,5 |
| 6 | D | | ROSSETTINI | 6 | | | | | | 6 |
| 25 | D | | HATEBOER | 5,5 | | | | | | 5,5 |
| 29 | D | | SAMIR | 5 | | | | | | 5 |
| 10 | C | | DI FRANCESCO | | | | | | | n.e. |
| 14 | C | | LAXALT | 7 | | | | | | 8 |
| 16 | C | | PELLEGRINI | 7 | | | | | | 8 |
| 30 | C | | UNDER | 6 | | | | | | 6 |
| 18 | A | | LASAGNA | 7 | | | | | | 10 |
| 20 | A | | CUTRONE | 5 | | | | | | 5 |
| 13 | P | | BERISHA | | | | | | | |
| 26 | D | | HYSAJ | | | | | | | |
| 4 | C | | JORGINHO | 6 | | | | | | 6 |
| 8 | C | | MAGNANELLI | | | | | | | |
| 17 | C | | HAMSIK | | | | | | | |
| 12 | A | | KALINIC | | | | | | | |
| 9 | A | | BELOTTI | | | | | | | |

| | | | | |
|--------------------|------|-------------------|---|-----------|
| MODULO | 4 | 4 | 2 | |
| TOTALE VOTI | | | | 75 |
| Media Dif.Avvers | 6,67 | MOD.DIFESA | | -2 |
| Totale Centr. | 26 | MOD.CENTR. | | 1 |
| TOTALE | | | | 74 |

| | | |
|----------------|----------|-----|
| 60.000 | % Totale | Max |
| 24.000 | | |
| € 2.280.000,00 | | |

| DINAMO KITIEV | | | | | | | | | | 5 |
|---------------|-------|-------|-------------|------|--|--|--------|--------|-----|-----------|
| N. | Ruolo | *Cap* | Giocatore | Voto | | | Assist | Rigori | Col | Punteggio |
| 1 | P | | PERIN | 6 | | | | | | 5,5 |
| 3 | D | | RODRIGUEZ R | 5,5 | | | | | | 5,5 |
| 4 | D | | CACCIATORE | 5,5 | | | | | | 5,5 |
| 6 | D | | ACERBI | 7 | | | | | | 7 |
| 5 | C | | PJANIC | 6,5 | | | | | | 6 |
| 10 | C | | VERDI | 5 | | | | | | 5 |
| 21 | C | | DE PAUL | | | | | | | n.e. |
| 27 | C | | BENASSI | 5 | | | | | | 4,5 |
| 11 | A | C | IMMOBILE | 7 | | | | | | 14 |
| 17 | A | | POLITANO | 7 | | | | | | 10 |
| 19 | A | | LJAJIC | 6,5 | | | | | | 9,5 |
| 34 | P | | BIZZARRI | | | | | | | |
| 15 | D | | CECCHERINI | | | | | | | |
| 13 | D | | NUYTINCK | | | | | | | |
| 35 | C | | DZEMAILI | 6 | | | | | | 5,5 |
| 7 | C | | LAZOVIC | | | | | | | |
| 9 | A | | INGLESE | | | | | | | |
| 31 | A | | RICCI | | | | | | | |

| | | | | |
|--------------------|------|-------------------|---|-------------|
| MODULO | 3 | 4 | 3 | |
| TOTALE VOTI | | | | 78 |
| Media Dif.Avvers | 5,33 | MOD.DIFESA | | 3 |
| Totale Centr. | 22,5 | MOD.CENTR. | | -0,5 |
| Fattore Campo | | | | 2 |
| TOTALE | | | | 82,5 |

| | | | |
|----------------------|----------|-------|-------------|
| STADIO: | Marachiñ | | Capienza: |
| Percentuale | 90% | Incr. | 41% |
| Incremento incasso % | 0% | | Spettatori: |
| | | | Incasso: |

| F.C.BOMBALLAZZA | | | | | | | | | | 0 |
|-----------------|-------|-------|---------------|------|--|--|--------|--------|-----|-----------|
| N. | Ruolo | *Cap* | Giocatore | Voto | | | Assist | Rigori | Col | Punteggio |
| 1 | P | | HANDANOVIC | 7 | | | | | | 6,5 |
| 4 | D | | CHIELLINI | * | | | | | | s.v. |
| 9 | D | | N'KOULOU | 5 | | | | | | 5 |
| 25 | D | | ALBIOL | 6,5 | | | | | | 6 |
| 11 | C | | PERISIC | 7 | | | | | | 10 |
| 18 | C | | VECINO | 5 | | | | | | 5 |
| 22 | C | | RADOVANOVIC | 6,5 | | | | | | 6,5 |
| 24 | C | | SUSO | 5,5 | | | | | | 5,5 |
| 14 | A | | MERTENS | 5,5 | | | | | | 5,5 |
| 15 | A | | SIMEONE | 5,5 | | | | | | 5,5 |
| 16 | A | C | HIGUAIN | 5 | | | | | | 4 |
| 12 | P | | PADELLI | | | | | | | |
| 6 | D | | FERRARI G | 4,5 | | | | | | 4,5 |
| 7 | D | | LICHTSTEINER | | | | | | | |
| 23 | C | | BARBERIS | | | | | | | |
| 17 | C | | SCHIATTARELLA | | | | | | | |
| 20 | A | | ANTENUCCI | | | | | | | |
| 13 | A | | FALCINELLI | | | | | | | |

| | | | | |
|--------------------|----|-------------------|---|-------------|
| MODULO | 3 | 4 | 3 | |
| TOTALE VOTI | | | | 64 |
| Media Dif.Avvers | 6 | MOD.DIFESA | | 0 |
| Totale Centr. | 24 | MOD.CENTR. | | 0,5 |
| TOTALE | | | | 64,5 |

| | | |
|----------------|----------|------|
| 52.000 | % Totale | 100% |
| 52.000 | | |
| € 4.940.000,00 | | |

| DEP.LA CUTENNA & F. | | | | | | | | | | 1 | |
|---------------------|-------|-------|------------|------|--|--------|--------|-----|-----------|---|--|
| N. | Ruolo | *Cap* | Giocatore | Voto | | Assist | Rigori | Gol | Punteggio | | |
| 12 | P | C | CORDAZ | 6,5 | | | | | 6,5 | | |
| 3 | D | | GOSENS | 7 | | | | | 10 | | |
| 4 | D | | CACERES | 6 | | | | | 6 | | |
| 15 | D | | MASIELLO A | | | | | | n.e. | | |
| 20 | D | | MATTIELLO | 5 | | | | | 5 | | |
| 7 | C | | KESSIE' | 5 | | | | | 4,5 | | |
| 21 | C | | CRISTANTE | 6,5 | | | | | 6,5 | | |
| 25 | C | | LAZZARI M | 5,5 | | | | | 5,5 | | |
| 26 | C | | VIVIANI | | | | | | n.e. | | |
| 27 | C | | JANKTO | 5,5 | | | | | 5 | | |
| 32 | A | | PERICA | | | | | | n.e. | | |
| 1 | P | | SORRENTINO | | | | | | | | |
| 5 | D | | BURDISSO | 6 | | | | | 6 | | |
| 18 | D | | SILVESTRE | | | | | | | | |
| 24 | C | | KURTIC | 5,5 | | | | | 5,5 | | |
| 23 | A | | IONITA | 5,5 | | | | | 5,5 | | |
| 22 | C | | HETEMAJ | | | | | | | | |
| 33 | A | | BABACAR | | | | | | n.e. | | |

| | | | | |
|------------------|------|------------|---|-----------|
| MODULO | 4 | 5 | 1 | |
| TOTALE VOTI | | | | 66 |
| Media Dif.Avvers | 6,17 | MOD.DIFESA | | 0 |
| Totale Centr. | 28 | MOD.CENTR. | | -1 |
| Fattore Campo | | | | 2 |
| TOTALE | | | | 67 |

| | | | |
|----------------------|-------------------|-------|-------------|
| STADIO: | Coltrato Bernabeu | | Capienza: |
| Percentuale | 30% | Incr. | 10% |
| Incremento incasso % | 0% | | Spettatori: |
| | | | Incasso: |

| F.C. DIANE | | | | | | | | | | 0 | |
|------------|-------|-------|-------------|------|--|--------|--------|-----|-----------|---|--|
| N. | Ruolo | *Cap* | Giocatore | Voto | | Assist | Rigori | Gol | Punteggio | | |
| 1 | P | | BUFFON | 6 | | | | | 5,5 | | |
| 5 | D | | MIRANDA | 6 | | | | | 6 | | |
| 16 | D | | HOWEDES | 5,5 | | | | | 5,5 | | |
| 33 | D | | SKRINIAR | 6,5 | | | | | 6,5 | | |
| 7 | C | | CHIESA | 5 | | | | | 5 | | |
| 20 | C | | CANDREVA | * | | | | | s.v. | | |
| 22 | C | | BROZOVIC | 6,5 | | | | | 6,5 | | |
| 25 | C | C | BONAVENTURA | 5 | | | | | 4 | | |
| 26 | C | | BARELLA | 5,5 | | | | | 5,5 | | |
| 9 | A | | DZEKO | | | | | | n.e. | | |
| 10 | A | | INSIGNE | 6,5 | | | | | 6,5 | | |
| 14 | P | | DRAGOWSKI | | | | | | | | |
| 19 | D | | WIDMER | | | | | | | | |
| 18 | D | | GASPAR | | | | | | | | |
| 8 | C | | BERTOLACCI | 6 | | | | | 6 | | |
| 34 | C | | TORREIRA | | | | | | | | |
| 32 | A | | PALOSCHI | 5 | | | | | 5 | | |
| 30 | A | | CORNELIUS | | | | | | | | |

| | | | | |
|------------------|------|------------|---|-----------|
| MODULO | 3 | 5 | 2 | |
| TOTALE VOTI | | | | 62 |
| Media Dif.Avvers | 5,63 | MOD.DIFESA | | 1 |
| Totale Centr. | 28 | MOD.CENTR. | | 0 |
| Fattore Campo | | | | 2 |
| TOTALE | | | | 65 |

| | | | |
|----------------------|-------------------|-------|-------------|
| STADIO: | Hard Core Stadium | | Capienza: |
| Percentuale | 80% | Incr. | 0% |
| Incremento incasso % | 0% | | Spettatori: |
| | | | Incasso: |

| PESCANATINAIKOS | | | | | | | | | | 2 | |
|-----------------|-------|-------|---------------|------|--|--------|--------|-----|-----------|---|--|
| N. | Ruolo | *Cap* | Giocatore | Voto | | Assist | Rigori | Gol | Punteggio | | |
| 2 | P | | VIVIANO | 6,5 | | | | | 4,5 | | |
| 12 | D | C | CANCELO | 5,5 | | | | | 4 | | |
| 17 | D | | MANOLAS | 6,5 | | | | | 6,5 | | |
| 60 | D | | RADU | 6,5 | | | | | 7,5 | | |
| 8 | C | | F.ANDERSON | 6,5 | | | | | 7 | | |
| 14 | C | | DOUGLAS COSTA | 5,5 | | | | | 5,5 | | |
| 21 | C | | STROOTMAN | 6,5 | | | | | 6 | | |
| 31 | C | | NAINGGOLAN | 7 | | | | | 10 | | |
| 10 | A | | CALLEJON | 6,5 | | | | | 7 | | |
| 40 | A | | KARAMOH | 6 | | | | | 6 | | |
| 44 | A | | PALACIO | 6 | | | | | 6 | | |
| 1 | P | | PUGGIONI | | | | | | | | |
| 42 | D | | DANILO | | | | | | | | |
| 20 | D | | PADOIN | | | | | | | | |
| 50 | C | | CUADRADO | | | | | | | | |
| 19 | C | | MISSIROLI | | | | | | | | |
| 7 | A | | NANI | | | | | | | | |
| 13 | A | | CERCI | | | | | | | | |










| | | | | |
|------------------|------|------------|---|-----------|
| MODULO | 3 | 4 | 3 | |
| TOTALE VOTI | | | | 70 |
| Media Dif.Avvers | 6 | MOD.DIFESA | | -1 |
| Totale Centr. | 30,5 | MOD.CENTR. | | 1 |
| TOTALE | | | | 70 |

| | | | |
|---|--------------|----------|-----|
| | 40.000 | % Totale | Max |
| | 12.000 | | |
| € | 1.140.000,00 | | |

| REAL TARAGOZA | | | | | | | | | | 1 | |
|---------------|-------|-------|------------|------|--|--------|--------|-----|-----------|---|--|
| N. | Ruolo | *Cap* | Giocatore | Voto | | Assist | Rigori | Gol | Punteggio | | |
| 22 | P | | CRAGNO | 6 | | | | | 7 | | |
| 4 | D | C | ZUKANOVIC | 6,5 | | | | | 7 | | |
| 5 | D | | BENATIA | 5,5 | | | | | 5 | | |
| 19 | D | | BONUCCI | 5,5 | | | | | 5,5 | | |
| 30 | D | | VITOR HUGO | 5 | | | | | 5 | | |
| 15 | C | | FREULER | 7 | | | | | 10 | | |
| 20 | C | | LULIC | 6,5 | | | | | 6,5 | | |
| 28 | C | | BARAK | 5 | | | | | 5 | | |
| 33 | C | | VERETOUT | 5 | | | | | 5 | | |
| 11 | A | | ZAPATA D | 5,5 | | | | | 5,5 | | |
| 81 | A | | BORINI | 5,5 | | | | | 5,5 | | |
| 1 | P | | SIRIGU | | | | | | | | |
| 14 | D | | BIRAGHI | | | | | | | | |
| 2 | D | | VICARI | | | | | | | | |
| 8 | C | | SAPONARA | | | | | | | | |
| 7 | C | | FOFANA | | | | | | | | |
| 80 | A | | CAPRARI | | | | | | | | |
| 9 | A | | SCHICK | | | | | | | | |









| | | | | |
|------------------|------|------------|---|-----------|
| MODULO | 4 | 4 | 2 | |
| TOTALE VOTI | | | | 67 |
| Media Dif.Avvers | 6 | MOD.DIFESA | | 0 |
| Totale Centr. | 28,5 | MOD.CENTR. | | 0 |
| TOTALE | | | | 67 |

| | | | |
|---|--------------|----------|-----|
| | 50.000 | % Totale | 80% |
| | 40.000 | | |
| € | 3.800.000,00 | | |

|  | | MANZOTEAM | | | | | | 1 | |
|---|----------------|--------------|--------|---|--------|--------|---|-----------|--|
| N. | Ruolo *Cap* | Giocatore | Voto |   | Assist | Rigori | Gol | Punteggio | |
| 1 | P | STRAKOSHA | 6 | | | | | 7 | |
| 4 | D | CALDARA | 5,5 |  | | | | 5 | |
| 5 | D | DE VRJJ | 7 | | | |  | 10 | |
| 13 | D | MORETTI | 5,5 |  | | | | 5 | |
| 21 | C | CIGARINI | 6 |  | | | | 5,5 | |
| 77 | C | KHEDIRA | 5,5 | | | | | 5,5 | |
| 25 | C | LUCAS LEIVA | 6 |  | | | | 5,5 | |
| 33 | C | PEROTTI | 6 | | | | | 6 | |
| 9 | A | ANDRE' SILVA | 4,5 | | | | | 4,5 | |
| 10 | A | C | DYBALA | 4,5 | | | | 3,5 | |
| 90 | A | PANDEV | 7 | | | |  | 10 | |
| 22 | P | MIRANTE | | | | | | | |
| 30 | D | MARIO RUI | | | | | | | |
| 23 | C | MANDRAGORA | | | | | | | |
| 14 | C | MATUIDI | | | | | | | |
| 66 | A | MANDZUKIC | | | | | | | |
| 7 | A | EL SHAARAWY | | | | | | | |
| 11 | A | PETAGNA | | | | | | | |

| | | | | |
|--------------------|------|-------------------|---|-------------|
| MODULO | 3 | 4 | 3 | |
| TOTALE VOTI | | | | 67,5 |
| Media Dif.Avvers | 6 | MOD.DIFESA | | -1 |
| Totale Centr. | 23,5 | MOD.CENTR. | | -0,5 |
| Fattore Campo | | | | 2 |
| TOTALE | | | | 68 |

| | | | |
|----------------------|----------------|-------|--------------------|
| STADIO: | Plaza de Toros | | Capienza: |
| Percentuale | 80% | Incr. | 35% |
| Incremento incasso % | 0% | | Spettatori: |
| | | | Incasso: |

|  | | BORUSSIA VOLTERRA | | | | | | 3 | |
|---|----------------|-------------------|----------------|---|---|--------|---|-----------|--|
| N. | Ruolo *Cap* | Giocatore | Voto |   | Assist | Rigori | Gol | Punteggio | |
| 1 | P | REINA | 6 | | | | | 7 | |
| 5 | D | ALEX SANDRO | | | | | | n.e. | |
| 14 | D | CALABRIA | 5,5 | | | | | 5,5 | |
| 15 | D | FAZIO | 6 | | | | | 6 | |
| 2 | D | ROMULO | 6,5 | | | |  | 8,5 | |
| 23 | C | CASTRO | 5,5 | | | | | 5,5 | |
| 4 | C | DE ROON | 6,5 |  | | | | 6 | |
| 24 | C | FLORENZI | | | | | | n.e. | |
| 6 | C | C | MILINK.SAVIC S | 7,5 |  | |  | 12,5 | |
| 10 | A | GOMEZ A | 6,5 | | | | | 6,5 | |
| 27 | A | QUAGLIARELLA | 5,5 | | | | | 5,5 | |
| 12 | P | SEPE | | | | | | | |
| 29 | D | BRUNO PERES | 6 | | | | | 6 | |
| 33 | D | ROMAGNA | | | | | | | |
| 18 | C | PRAET | 5,5 |  | | | | 5 | |
| 19 | C | LINETTY | | | | | | | |
| 99 | A | IEMMELLO | | | | | | | |
| 31 | A | CAICEDO | | | | | | | |

| | | | | |
|--------------------|----|-------------------|---|-------------|
| MODULO | 4 | 4 | 2 | |
| TOTALE VOTI | | | | 74 |
| Media Dif.Avvers | 6 | MOD.DIFESA | | 0 |
| Totale Centr. | 25 | MOD.CENTR. | | 0,5 |
| TOTALE | | | | 74,5 |

| | | |
|-----------------------|-----------------|-------------|
| 45.000 | % Totale | 100% |
| 45.000 | | |
| € 4.275.000,00 | | |

CLASSIFICA DOPO 32 GIORNATE

| Pos | Squadra | TOTALE | | | | | | | | | IN CASA | | | | | | FUORI | | | | | | M.L. | Serie |
|-----|----------------------------------|--------|----|----|---|----|----|----|-----|----|---------|---|---|----|----|----|-------|---|----|----|----|-----|------|-------|
| | | Pun | G | V | N | P | GF | GS | Dif | G | V | N | P | GF | GS | G | V | N | P | GF | GS | | | |
| 1 | Manzoteam | 59 | 32 | 19 | 2 | 11 | 86 | 66 | +20 | 16 | 10 | 0 | 6 | 44 | 28 | 16 | 9 | 2 | 5 | 42 | 38 | -5 | -1 | |
| 2 | F.C.Bomballazza | 53 | 32 | 16 | 5 | 11 | 72 | 62 | +10 | 16 | 10 | 2 | 4 | 38 | 22 | 16 | 6 | 3 | 7 | 34 | 40 | -11 | -4 | |
| 3 | Dinamo Kitiev | 50 | 32 | 15 | 5 | 12 | 80 | 74 | +6 | 17 | 9 | 1 | 7 | 47 | 33 | 15 | 6 | 4 | 5 | 33 | 41 | -16 | +1 | |
| 4 | Real Taragoza | 48 | 32 | 14 | 6 | 12 | 51 | 57 | -6 | 16 | 8 | 4 | 4 | 31 | 23 | 16 | 6 | 2 | 8 | 20 | 34 | -16 | +3 | |
| | F.C.Diane | 48 | 32 | 15 | 3 | 14 | 79 | 57 | +22 | 17 | 10 | 2 | 5 | 47 | 22 | 15 | 5 | 1 | 9 | 32 | 35 | -18 | -1 | |
| 6 | Borussia Volterra | 42 | 32 | 11 | 9 | 12 | 78 | 74 | +4 | 16 | 5 | 7 | 4 | 37 | 33 | 16 | 6 | 2 | 8 | 41 | 41 | -22 | +1 | |
| 7 | Volterra Dream Team ¹ | 41 | 32 | 13 | 3 | 16 | 61 | 67 | -6 | 16 | 6 | 2 | 8 | 35 | 38 | 16 | 7 | 1 | 8 | 26 | 29 | -22 | -1 | |
| | Pescanatinaikos | 41 | 32 | 12 | 5 | 15 | 61 | 77 | -16 | 15 | 6 | 2 | 7 | 35 | 35 | 17 | 6 | 3 | 8 | 26 | 42 | -21 | +1 | |
| 9 | CSKA Occhioni | 38 | 32 | 10 | 8 | 14 | 62 | 66 | -4 | 15 | 5 | 3 | 7 | 31 | 32 | 17 | 5 | 5 | 7 | 31 | 34 | -24 | +1 | |
| 10 | Dep. La Cutenna & F. | 31 | 32 | 9 | 4 | 19 | 49 | 83 | -34 | 17 | 6 | 2 | 9 | 32 | 41 | 15 | 3 | 2 | 10 | 17 | 42 | -35 | -1 | |

CLASSIFICA A PUNTI

| Squadra | Punti Tot | Med/Part |
|----------------------|-----------|----------|
| Manzoteam | 2347,5 | 73,4 |
| Borussia Volterra | 2328,5 | 72,8 |
| F.C.Diane | 2325 | 72,7 |
| Dinamo Kitiev | 2319,5 | 72,5 |
| F.C.Bomballazza | 2287,5 | 71,5 |
| Volterra Dream Team | 2274,5 | 71,1 |
| CSKA Occhioni | 2251,5 | 70,4 |
| Pescanatinaikos | 2248,5 | 70,3 |
| Real Taragoza | 2215 | 69,2 |
| Dep. La Cutenna & F. | 2182 | 68,2 |

