

| F.C. NEW-CASTLE | | 2 | | | | | | |
|-----------------|-------|-------|---------------|------|--------|--------|-----|-----------|
| N. | Ruolo | *Cap* | Giocatore | Voto | Assist | Rigori | Col | Punteggio |
| 99 | P | | DONNARUMMA G | 6 | | | | 6 |
| 5 | D | | BENATIA | 6,5 | | | | 6,5 |
| 2 | D | | CANCELO | 6 | | | | 6 |
| 33 | D | | MARIO RUI | 4,5 | | | | 5,5 |
| 37 | D | | SKRINIAR | 6 | | | | 6 |
| 19 | C | | CASTRO | 6 | | | | 6 |
| 18 | C | C | CRISTANTE | 5,5 | | | | 5 |
| 14 | C | | DI FRANCESCO | 6 | | | | 6 |
| 7 | C | | DOUGLAS COSTA | 6 | | | | 6 |
| 8 | C | | SUSO | 6 | | | | 6 |
| 10 | A | | DYBALA | 7 | | | | 10 |
| 90 | P | | DONNARUMMA A | | | | | |
| 4 | D | | FERRARI G | | | | | |
| 26 | D | | SILVESTRE | | | | | |
| 6 | C | | JORGINHO | | | | | |
| 44 | C | | PERISIC | | | | | |
| 69 | A | | MEGGIORINI | | | | | |
| 21 | A | | MAXI LOPEZ | | | | | |

| | | | | |
|--------------------|------|-------------------|---|-----------|
| MODULO | 4 | 5 | 1 | |
| TOTALE VOTI | | | | 69 |
| Media Dif.Avvers | 5,83 | MOD.DIFESA | | 1 |
| Totale Centr. | 29,5 | MOD.CENTR. | | 0 |
| Fattore Campo | | | | 0 |
| TOTALE | | | | 70 |

| | | | |
|----------------------|-------------|-------|--------------------|
| STADIO: | Castle Park | | Capienza: |
| Percentuale | 95% | Incr. | 0% |
| Incremento incasso % | 0% | | Spettatori: |
| | | | Incasso: |

| ATLETICO TABACHERO | | 1 | | | | | | |
|--------------------|-------|-------|--------------|------|--------|--------|-----|-----------|
| N. | Ruolo | *Cap* | Giocatore | Voto | Assist | Rigori | Col | Punteggio |
| 3 | P | | PERIN | 6,5 | | | | 6 |
| 5 | D | | BANI | 6 | | | | 6 |
| 13 | D | | BASTA | | | | | n.e. |
| 6 | D | | BIRASCHI | 6 | | | | 5,5 |
| 11 | D | | LICHTSTEINER | 5,5 | | | | 5 |
| 23 | C | C | HAMSIK | 5,5 | | | | 5 |
| 24 | C | | JANKTO | 6 | | | | 6 |
| 25 | C | | LUCAS LEIVA | 6 | | | | 6 |
| 29 | A | | DZEKO | 8 | | | | 13,5 |
| 31 | A | | MANDZUKIC | 5 | | | | 5 |
| 28 | A | | CODA M | | | | | n.e. |
| 1 | P | | LAMANNA | | | | | |
| 14 | D | | SAMIR | 5 | | | | 5 |
| 36 | D | | ROMAGNA | | | | | |
| 26 | A | | PAROLO | 4 | | | | 4 |
| 19 | C | | DONSAH | | | | | |
| 34 | A | | PANDEV | | | | | n.e. |
| 30 | A | | GALABINOV | | | | | n.e. |

| | | | | |
|--------------------|------|-------------------|---|-----------|
| MODULO | 4 | 3 | 3 | |
| TOTALE VOTI | | | | 67 |
| Media Dif.Avvers | 5,88 | MOD.DIFESA | | 0 |
| Totale Centr. | 27,5 | MOD.CENTR. | | -1 |
| Fattore Campo | | | | 0 |
| TOTALE | | | | 66 |

| | | | |
|----------------------|--------------|-------|--------------------|
| STADIO: | La Tabachera | | Capienza: |
| Percentuale | 95% | Incr. | 10% |
| Incremento incasso % | 0% | | Spettatori: |
| | | | Incasso: |

| OLIMPIQUE ATL.V. | | 2 | | | | | | |
|------------------|-------|-------|--------------|------|--------|--------|-----|-----------|
| N. | Ruolo | *Cap* | Giocatore | Voto | Assist | Rigori | Col | Punteggio |
| 1 | P | | ALISSON | 7,5 | | | | 6,5 |
| 2 | D | | ALBIOL | 5 | | | | 5 |
| 4 | D | | MURRU | 6 | | | | 6 |
| 9 | D | | PEZZELLA | 6,5 | | | | 6 |
| 13 | C | | BONAVENTURA | 6 | | | | 6 |
| 18 | C | | ILICIC | | | | | n.e. |
| 19 | C | C | KHEDIRA | 6 | | | | 6 |
| 23 | C | | VERDI | 5,5 | | | | 5,5 |
| 28 | A | | PALOSCHI | 5,5 | | | | 5,5 |
| 30 | A | | QUAGLIARELLA | | | | | n.e. |
| 32 | A | | ZAPATA D | 7 | | | | 9,5 |
| 12 | P | | MERET | | | | | |
| 11 | D | | STRINIC | | | | | |
| 10 | D | | SALA | | | | | |
| 21 | C | | TORREIRA | | | | | n.e. |
| 15 | C | | FLORENZI | 7 | | | | 8 |
| 29 | A | | POLITANO | 6 | | | | 6 |
| 31 | A | | RAGUSA | | | | | |

| | | | | |
|--------------------|------|-------------------|---|-----------|
| MODULO | 3 | 4 | 3 | |
| TOTALE VOTI | | | | 70 |
| Media Dif.Avvers | 5,75 | MOD.DIFESA | | 0 |
| Totale Centr. | 29,5 | MOD.CENTR. | | 0 |
| TOTALE | | | | 70 |

| | | | |
|---|---------------------|-----------------|------------|
| | 40.000 | % Totale | 95% |
| | 38.000 | | |
| € | 3.610.000,00 | | |

| S.P.A.L. | | 0 | | | | | | |
|----------|-------|-------|----------------|------|--------|--------|-----|-----------|
| N. | Ruolo | *Cap* | Giocatore | Voto | Assist | Rigori | Col | Punteggio |
| 5 | P | | SIRIGU | 6,5 | | | | 6 |
| 18 | D | | ALEX SANDRO | 6 | | | | 5,5 |
| 16 | D | | CHIELLINI | * | | | | s.v. |
| 10 | D | | KOULIBALY | 6 | | | | 6 |
| 8 | D | | WIDMER | 5,5 | | | | 5,5 |
| 88 | C | C | CHIESA | 6,5 | | | | 6 |
| 33 | C | | MILINK.SAVIC S | 5,5 | | | | 5,5 |
| 38 | C | | NAINGGOLAN | 6,5 | | | | 7,5 |
| 56 | C | | PJANIC | 6 | | | | 6 |
| 21 | C | | ZIELINSKI | 5 | | | | 5 |
| 32 | A | | NIANG | | | | | n.e. |
| 6 | P | | MIRANTE | | | | | |
| 1 | D | | ASAMOAH | 6 | | | | 6 |
| 7 | D | | RUGANI | | | | | |
| 83 | D | | GAMBERINI | | | | | |
| 35 | C | | F.ANDERSON | | | | | |
| 4 | C | | ALLAN | | | | | |
| 26 | A | | DESTRO | 4,5 | | | | 4,5 |

| | | | | |
|--------------------|------|-------------------|---|-------------|
| MODULO | 4 | 5 | 1 | |
| TOTALE VOTI | | | | 63,5 |
| Media Dif.Avvers | 5,63 | MOD.DIFESA | | 1 |
| Totale Centr. | 29,5 | MOD.CENTR. | | 1 |
| TOTALE | | | | 65,5 |

| | | | |
|---|---------------------|-----------------|-------------|
| | 40.000 | % Totale | 100% |
| | 40.000 | | |
| € | 3.800.000,00 | | |

| PARTIZAN ARDENZA W.W. | | | | | | | | | | 1 | |
|-----------------------|-------|-------|------------|------|--|--------|--------|-----|-----------|---|--|
| N. | Ruolo | *Cap* | Giocatore | Voto | | Assist | Rigori | Gol | Punteggio | | |
| 12 | P | C | SORRENTINO | 5,5 | | | | | 4,5 | | |
| 15 | D | | BONUCCI | 6 | | | | | 6 | | |
| 2 | D | | CACCIATORE | 5,5 | | | | | 5 | | |
| 28 | D | | NUYTINCK | | | | | | n.e. | | |
| 26 | D | | PALOMINO | | | | | | n.e. | | |
| 25 | C | | CALHANOGLU | 6 | | | | | 6 | | |
| 27 | C | | LULIC | 5,5 | | | | | 5 | | |
| 8 | C | | MISSIROLI | 6,5 | | | | | 6,5 | | |
| 30 | C | | NALINI | | | | | | n.e. | | |
| 7 | A | | CALLEJON | 6 | | | | | 6 | | |
| 16 | A | | MERTENS | 6 | | | | | 8,5 | | |
| 22 | P | | SPORTIELLO | | | | | | | | |
| 23 | D | | TOLOI | 6 | | | | | 9 | | |
| 5 | D | | FAZIO | 7 | | | | | 6,5 | | |
| 11 | C | | IONITA | 6 | | | | | 6 | | |
| 10 | C | | EYSSERIC | | | | | | | | |
| 20 | A | | VERDE | | | | | | | | |
| 19 | A | | LAPADULA | | | | | | | | |

| | | | | |
|------------------|------|------------|---|-----------|
| MODULO | 4 | 4 | 2 | |
| TOTALE VOTI | | | | 69 |
| Media Dif.Avvers | 6,25 | MOD.DIFESA | | -2 |
| Totale Centr. | 24 | MOD.CENTR. | | 0 |
| Fattore Campo | | | | 0 |
| TOTALE | | | | 67 |

| | | | |
|----------------------|------------------------|-----------|-------------|
| STADIO: | Cigno di Utrecht Arena | | Capienza: |
| Percentuale | 45% | Incr. 15% | Spettatori: |
| Incremento incasso % | 0% | | Incasso: |

| BOCA S.LAZZERO | | | | | | | | | | 1 | |
|----------------|-------|-------|-------------|------|--|--------|--------|-----|-----------|---|--|
| N. | Ruolo | *Cap* | Giocatore | Voto | | Assist | Rigori | Gol | Punteggio | | |
| 1 | P | | HANDANOVIC | 6 | | | | | 6 | | |
| 2 | D | | ANSALDI | 6,5 | | | | | 6,5 | | |
| 3 | D | | D.A.13 | 6 | | | | | 6 | | |
| 4 | D | | DE VRJI | 6,5 | | | | | 6,5 | | |
| 12 | D | | ROMAGNOLI A | 6 | | | | | 6 | | |
| 18 | C | | MATUIDI | 5,5 | | | | | 5,5 | | |
| 19 | C | | PRAET | 6,5 | | | | | 6 | | |
| 21 | C | | STROOTMAN | 5,5 | | | | | 5,5 | | |
| 22 | C | C | VERETOUT | 7 | | | | | 10 | | |
| 28 | A | | PETAGNA | 6 | | | | | 5,5 | | |
| 26 | A | | KARAMOH | 6 | | | | | 6 | | |
| 30 | P | | PADELLI | | | | | | | | |
| 11 | D | | RODRIGUEZ R | | | | | | | | |
| 8 | D | | LETIZIA | | | | | | | | |
| 15 | C | | DE ROON | | | | | | | | |
| 14 | C | | BROZOVIC | | | | | | | | |
| 17 | C | | LAZOVIC | | | | | | | | |
| 29 | A | | SCHICK | | | | | | | | |

| | | | | |
|------------------|------|------------|---|-------------|
| MODULO | 4 | 4 | 2 | |
| TOTALE VOTI | | | | 69,5 |
| Media Dif.Avvers | 6,13 | MOD.DIFESA | | -1 |
| Totale Centr. | 24,5 | MOD.CENTR. | | 0 |
| TOTALE | | | | 68,5 |

| | | | |
|---|--------------|----------|-----|
| | 35.000 | % Totale | 60% |
| | 17.000 | | |
| € | 1.615.000,00 | | |

| F.C.PORCELONA | | | | | | | | | | 1 | |
|---------------|-------|-------|------------|------|--|--------|--------|-----|-----------|---|--|
| N. | Ruolo | *Cap* | Giocatore | Voto | | Assist | Rigori | Gol | Punteggio | | |
| 1 | P | | BUFFON | 6 | | | | | 7 | | |
| 5 | D | | CALDARA | | | | | | n.e. | | |
| 2 | D | | HYSAJ | 5,5 | | | | | 5,5 | | |
| 6 | D | | MIRANDA | 6 | | | | | 6 | | |
| 8 | C | | BENASSI | 6 | | | | | 6 | | |
| 4 | C | | BIGLIA | 6 | | | | | 6 | | |
| 17 | C | | CATALDI | | | | | | n.e. | | |
| 16 | C | | HETEMAJ | 5 | | | | | 4,5 | | |
| 10 | C | | RAFINHA | 6 | | | | | 6 | | |
| 9 | A | C | ICARDI | 6 | | | | | 6 | | |
| 18 | A | | SIMEONE | 7 | | | | | 10 | | |
| 12 | P | | SZCZESNY | | | | | | | | |
| 27 | D | | ROSSETTINI | 6 | | | | | 6 | | |
| 25 | C | | PELUSO | 5 | | | | | 5 | | |
| 14 | C | | ACQUAH | | | | | | n.e. | | |
| 24 | C | | BARRETO E | | | | | | n.e. | | |
| 21 | A | | EDER | | | | | | | | |
| 20 | A | | FALCINELLI | | | | | | | | |

| | | | | |
|------------------|------|------------|---|-----------|
| MODULO | 3 | 5 | 2 | |
| TOTALE VOTI | | | | 68 |
| Media Dif.Avvers | 6,13 | MOD.DIFESA | | -1 |
| Totale Centr. | 28 | MOD.CENTR. | | 0 |
| Fattore Campo | | | | 0 |
| TOTALE | | | | 67 |

| | | | |
|----------------------|----------|----------|-------------|
| STADIO: | El Bordo | | Capienza: |
| Percentuale | 45% | Incr. 0% | Spettatori: |
| Incremento incasso % | 0% | | Incasso: |

| ASTON CILLI | | | | | | | | | | 1 | |
|-------------|-------|-------|------------|------|--|--------|--------|-----|-----------|---|--|
| N. | Ruolo | *Cap* | Giocatore | Voto | | Assist | Rigori | Gol | Punteggio | | |
| 12 | P | | CRAGNO | 6,5 | | | | | 5,5 | | |
| 13 | D | | HATEBOER | 6 | | | | | 6 | | |
| 2 | D | | MASIELLO A | 6,5 | | | | | 6,5 | | |
| 15 | D | | MATTIELLO | 5,5 | | | | | 4,5 | | |
| 25 | D | | VICARI | 6,5 | | | | | 6,5 | | |
| 32 | C | | FALLETTI | | | | | | n.e. | | |
| 8 | C | | LAXALT | 5,5 | | | | | 5,5 | | |
| 29 | C | | LAZZARI M | 6,5 | | | | | 6 | | |
| 10 | A | C | GOMEZ A | 6,5 | | | | | 6 | | |
| 9 | A | | IMMOBILE | 5,5 | | | | | 5,5 | | |
| 24 | A | | INSIGNE | 7 | | | | | 11 | | |
| 1 | P | | STRAKOSHA | | | | | | | | |
| 21 | D | | MARTELLA | | | | | | | | |
| 26 | D | | FARAONI | | | | | | | | |
| 18 | C | | DE PAUL | 5,5 | | | | | 5 | | |
| 6 | C | | BESSA | | | | | | | | |
| 11 | A | | PAVOLETTI | | | | | | | | |
| 22 | A | | IEMMELLO | | | | | | | | |








| | | | | |
|------------------|------|------------|---|-----------|
| MODULO | 4 | 3 | 3 | |
| TOTALE VOTI | | | | 68 |
| Media Dif.Avvers | 5,83 | MOD.DIFESA | | 1 |
| Totale Centr. | 27,5 | MOD.CENTR. | | 0 |
| TOTALE | | | | 69 |

| | | | |
|---|--------------|----------|-----|
| | 40.000 | % Totale | Max |
| | 17.000 | | |
| € | 1.615.000,00 | | |

|  | | REAL MIGLIARINO | | | | | 3 | |
|---|----------------|------------------------|------|---|--------|--------|---|-----------|
| N. | Ruolo *Cap* | Giocatore | Voto |   | Assist | Rigori | Gol | Punteggio |
| 1 | P | REINA | 5,5 | | | |  | 3,5 |
| 14 | D | DE SILVESTRI | 6 | | | | | 6 |
| 10 | D | MORETTI | 6 | | | | | 6 |
| 11 | D | N'KOULOU | | | | | | n.e. |
| 15 | C | BASELLI | 6,5 | | | | | 6,5 |
| 4 | C | DZEMAILI | 5,5 |  | | | | 5 |
| 19 | C | FREULER | 5,5 | | | | | 5,5 |
| 21 | C | JOAO PEDRO | | | | | | n.e. |
| 23 | C | KESSIE' | 6 | | | | | 6 |
| 25 | A C | BELOTTI | 8 | | | |  | 18 |
| 29 | A | CUTRONE | 6 | | | | | 6 |
| 22 | P | SEPE | | | | | | |
| 2 | D | ACERBI | 6,5 | | | | | 6,5 |
| 8 | D | KOLAROV | | | | | | |
| 16 | C | CANDREVA | 6 | | | | | 6 |
| 24 | C | PEROTTI | | | | | | |
| 27 | A | CAPRARI | | | | | | |
| 28 | A | CORNELIUS | | | | | | |

| | | | | |
|----------------------|------|-------------------|-------------|-------------|
| MODULO | 3 | 5 | 2 | |
| TOTALE VOTI | | | | 75 |
| Media Dif.Avvers | 5,83 | MOD.DIFESA | 1 | |
| Totale Centr. | 29,5 | MOD.CENTR. | -0,5 | |
| Fattore Campo | | | | 0 |
| TOTALE | | | | 75,5 |

| | | | |
|----------------------|---------------------|-------|--------------------|
| STADIO: | Catapecchia Stadium | | Capienza: |
| Percentuale | 50% | Incr. | 0% |
| Incremento incasso % | 0% | | Spettatori: |
| | | | Incasso: |

|  | | FARANNA UTD. | | | | | 3 | |
|---|----------------|---------------------|------|---|---|--------|---|-----------|
| N. | Ruolo *Cap* | Giocatore | Voto |   | Assist | Rigori | Gol | Punteggio |
| 12 | P | VIVIANO | 6 | | | |  | 5,5 |
| 6 | D | BIRAGHI | 6,5 | | | | | 6,5 |
| 4 | D | RADU | 6 | | | | | 6 |
| 16 | D | ZUKANOVIC | 5 | | | | | 5 |
| 31 | C | BERTOLACCI | | | | | | n.e. |
| 8 | C | BIRSA | 5,5 | | | | | 5,5 |
| 19 | C | RAMIREZ | 6,5 |  | | | | 6 |
| 30 | C | UNDER | 7 | | | |  | 10 |
| 20 | C | VECINO | 6 | | | | | 6 |
| 11 | A C | IAGO FALQUE | 7 | |  | |  | 12 |
| 25 | A | INGLESE | 5,5 | | | | | 5,5 |
| 1 | P | PUGGIONI | | | | | | |
| 3 | D | MANOLAS | | | | | | |
| 2 | D | D'AMBROSIO | | | | | | |
| 18 | C | RADOVANOVIC | 6 | | | | | 6 |
| 24 | C | BADELJ | | | | | | |
| 27 | A | TROTTA | | | | | | |
| 10 | A | EL SHAARAWY | | | | | | |

| | | | | |
|----------------------|------|-------------------|------------|-------------|
| MODULO | 3 | 5 | 2 | |
| TOTALE VOTI | | | | 74 |
| Media Dif.Avvers | 6,17 | MOD.DIFESA | 0 | |
| Totale Centr. | 31 | MOD.CENTR. | 0,5 | |
| TOTALE | | | | 74,5 |

| | | |
|-----------------------|-----------------|------------|
| 25.000 | % Totale | 50% |
| 12.500 | | |
| € 1.187.500,00 | | |

CLASSIFICA DOPO 28 GIORNATE

| Pos | Squadra | TOTALE | | | | | | | IN CASA | | | | | | FUORI | | | | | | NEUTRO | | | | | | M.L. | Serie | |
|-----|----------------------|--------|----|----|---|----|----|----|---------|----|---|---|---|----|-------|----|---|---|---|----|--------|---|---|---|---|----|------|-------|----|
| | | Pun | G | V | N | P | GF | GS | Dif | G | V | N | P | GF | GS | G | V | N | P | GF | GS | G | V | N | P | GF | | | GS |
| 1 | S.P.A.L. | 60 | 28 | 19 | 3 | 6 | 82 | 44 | +38 | 9 | 6 | 1 | 2 | 27 | 16 | 10 | 7 | 0 | 3 | 31 | 16 | 9 | 6 | 2 | 1 | 24 | 12 | +4 | -4 |
| 2 | F.C.New-Castle | 49 | 28 | 14 | 7 | 7 | 70 | 48 | +22 | 10 | 7 | 1 | 2 | 33 | 12 | 9 | 5 | 1 | 3 | 22 | 21 | 9 | 2 | 5 | 2 | 15 | 15 | 0 | +2 |
| 3 | Olimpique Atletica V | 45 | 28 | 14 | 3 | 11 | 70 | 59 | +11 | 10 | 4 | 0 | 6 | 25 | 29 | 9 | 5 | 1 | 3 | 26 | 16 | 9 | 5 | 2 | 2 | 19 | 14 | -11 | -2 |
| 4 | Aston Cilli | 40 | 28 | 11 | 7 | 10 | 71 | 68 | +3 | 9 | 4 | 2 | 3 | 27 | 25 | 10 | 5 | 3 | 2 | 30 | 21 | 9 | 2 | 2 | 5 | 14 | 22 | -3 | +2 |
| 5 | Partizan Ardenza | 38 | 28 | 10 | 8 | 10 | 57 | 59 | -2 | 10 | 4 | 4 | 2 | 22 | 19 | 9 | 4 | 0 | 5 | 20 | 20 | 9 | 2 | 4 | 3 | 15 | 20 | -7 | +2 |
| | Atletico Tabachero | 38 | 28 | 11 | 5 | 12 | 46 | 59 | -13 | 9 | 4 | 0 | 5 | 18 | 20 | 10 | 3 | 3 | 4 | 17 | 30 | 9 | 4 | 2 | 3 | 11 | 9 | -13 | +1 |
| 7 | Real Migliarino* | 35 | 28 | 10 | 5 | 13 | 49 | 54 | -5 | 9 | 3 | 1 | 5 | 17 | 24 | 10 | 3 | 3 | 4 | 19 | 17 | 9 | 4 | 1 | 4 | 13 | 13 | -14 | -2 |
| 8 | Boca S.Lazzero | 31 | 28 | 9 | 4 | 15 | 40 | 65 | -25 | 9 | 2 | 1 | 6 | 12 | 30 | 10 | 4 | 0 | 6 | 19 | 28 | 9 | 3 | 3 | 3 | 9 | 7 | -17 | +5 |
| | Faranna UTD. | 31 | 28 | 9 | 4 | 15 | 48 | 61 | -13 | 10 | 5 | 0 | 5 | 19 | 17 | 9 | 1 | 1 | 7 | 12 | 27 | 9 | 3 | 3 | 3 | 17 | 17 | -20 | -5 |
| 10 | F.C.Porçelona | 25 | 28 | 7 | 4 | 17 | 47 | 71 | -24 | 10 | 3 | 2 | 5 | 20 | 26 | 9 | 3 | 0 | 6 | 18 | 25 | 9 | 1 | 2 | 6 | 9 | 20 | -17 | +3 |

CLASSIFICA A PUNTI

| Squadra | Punti Tot | Med/Part |
|-----------------------|-----------|----------|
| S.P.A.L. | 2086 | 74,5 |
| Aston Cilli | 2050,5 | 73,2 |
| Olimpique Atletica V. | 2044 | 73,0 |
| F.C.New-Castle | 2040 | 72,9 |
| Partizan Ardenza | 1986,5 | 70,9 |
| Real Migliarino | 1960,5 | 70,0 |
| Atletico Tabachero | 1941,5 | 69,3 |
| Faranna UTD. | 1939,5 | 69,3 |
| F.C.Porçelona | 1931,5 | 69,0 |
| Boca S.Lazzero | 1919,5 | 68,6 |

